

ROMÂNIA
JUDEȚUL SUCEAVA
COMUNA GĂLĂNEȘTI
- CONSILIUL LOCAL -

HOTĂRÂRE

privind aprobarea Bugetului General al Comunei Gălănești pe anul 2023
și estimări pentru anii 2024- 2026

Consiliul Local al comunei Gălănești ;

Având în vedere :

- Referatul de aprobare prezentat de Primarul comunei Gălănești;
- Raportul de specialitate prezentat de Compartimentului financiar – contabil;
- Rapoartele de avizare ale Comisiilor de specialitate;
- Prevederile Legii 368/2022 a bugetului de stat pe anul 2023;
- Prevederile art. 20 alin, (1), lit."a" și art. 26 din Legea 273/2006 privind finanțele publice locale, cu modificările și completările ulterioare;
- Adresele Administrației Județene a Finanțelor Publice Suceava nr. SVG_STZ/2335/2022, nr. SVG_STZ/2343/2022, Deciziile Șefului Administrației Județene a Finanțelor Publice nr. 16784 și 16785/2022 și Adresa Consiliului Județean Suceava nr. 830/2023;

În conformitate cu prevederile art. 129 alin. (2) lit. "b" și alin. (4) lit. "a" din Ordonanța de Urgență a Guvernului nr. 57/2019 privind Codul Administrativ;

În temeiul art. 196 alin. (1) lit. „a” din Ordonanța de Urgență a Guvernului nr. 57/2019 privind Codul Administrativ;

HOTĂRĂȘTE:

Art. 1. Se aprobă Bugetul General al Comunei Gălănești pe anul 2023 la partea de venituri în sumă de 41.454.000 lei și la partea de cheltuieli în sumă de 42.947.000 lei, conform anexei nr. 1 care face parte integrantă din prezenta hotărâre.

Art. 2. Se aprobă Bugetul Local al Comunei Gălănești pe anul 2023 pe cele două secțiuni, de funcționare, venituri în sumă de 5.157.000 lei și cheltuieli în sumă de 5.157.000 lei și respectiv de dezvoltare, venituri în sumă de 36.297.000 lei și cheltuieli în sumă de 37.790.000 lei, conform anexei nr. 2 care face parte integrantă din prezenta hotărâre.


Art. 3 Se aprobă Programul anual al investițiilor comunei Gălănești și Listele de investiții pe anul 2023, conform anexelor nr. 3, nr. 4, nr. 5, nr. 6, nr. 7, nr. 8, nr. 9, nr. 10, nr. 11 și nr. 12 care fac parte integrantă din prezenta hotărâre.

Art. 4. Se aprobă estimările bugetului de venituri și cheltuieli pentru anii 2024- 2026.


Art. 5. Se aprobă numărul de personal și fondul salariilor de bază pentru anul 2023, conform anexei nr. 13 care face parte integrantă din prezenta hotărâre.

Art. 6. Primarul comunei Gălănești și Compartimentul financiar contabil vor duce la îndeplinire prevederile prezentei hotărâri.

PREȘEDINTE DE ȘEDINȚĂ,
Domnica Hurjui



Gălănești, 2 februarie 2023
Nr. 1



Contrasemnează
SECRETARUL GENERAL AL COMUNEI



Ileana Hrișcă



**Bugetul general consolidat al comunei Gălănești pe anul 2023
și estimările pentru anii 2024 - 2026**

Denumirea indicatorilor	Cod rand	Bugetul local [02]	Bugetul instituțiilor publice finanțate din venituri proprii și subvenții din bugetul local [10]	Bugetul instituțiilor publice finanțate integral din venituri proprii [15]	Bugetul împrumuturilor externe și interne [06]+[07]	Bugetul fondurilor externe nerambursabile [08]	Total	Transferuri între bugete** (se scad)	Total buget general
	0	1	2	3	4	5	6=1+2+3+4+5	7	8=6-7
A	01								
VENITURI TOTAL (rd.02+18+19+20+23)	I	41.454.000					41.454.000		41.454.000
	II	4.574.000					4.574.000		4.574.000
	III	4.477.000					4.477.000		4.477.000
	IV	4.412.000					4.412.000		4.412.000
Venituri curente (rd.03+17)	02								
	I	5.101.000					5.101.000		5.101.000
	II	4.375.000					4.375.000		4.375.000
	III	4.278.000					4.278.000		4.278.000
	IV	4.213.000					4.213.000		4.213.000
Venituri fiscale (rd.04+06+09+10+11+16)	03								
	I	4.860.000					4.860.000		4.860.000
	II	4.134.000					4.134.000		4.134.000
	III	4.037.000					4.037.000		4.037.000
	IV	3.972.000					3.972.000		3.972.000
Impozit pe venit, profit și castiguri din capital de la persoane fizice (rd.07+ rd.08) , din care:	06								
	I	1.311.000					1.311.000		1.311.000
	II	1.065.000					1.065.000		1.065.000
	III	1.127.000					1.127.000		1.127.000
	IV	1.194.000					1.194.000		1.194.000

Denumirea indicatorilor	Cod rand	Bugetul local [02]	Bugetul instituțiilor publice finanțate din venituri proprii și subvenții din bugetul local [10]	Bugetul instituțiilor publice finanțate integral din venituri proprii [15]	Bugetul împrumuturilor externe și interne [06]+[07]	Bugetul fondurilor externe nerambursabile [08]	Total	Transferuri între bugete** (se scad)	Total buget general
Cote și sume defalcate din impozitul pe venit	08								
	I	1.311.000					1.311.000		1.311.000
	II	1.065.000					1.065.000		1.065.000
	III	1.127.000					1.127.000		1.127.000
	IV	1.194.000					1.194.000		1.194.000
Impozite și taxe pe proprietate	10								
	I	313.000					313.000		313.000
	II	313.000					313.000		313.000
	III	313.000					313.000		313.000
	IV	313.000					313.000		313.000
Impozite și taxe pe bunuri și servicii (rd.12 la rd.15)	11								
	I	3.236.000					3.236.000		3.236.000
	II	2.756.000					2.756.000		2.756.000
	III	2.597.000					2.597.000		2.597.000
	IV	2.465.000					2.465.000		2.465.000
Sume defalcate din TVA	12								
	I	2.891.000					2.891.000		2.891.000
	II	2.411.000					2.411.000		2.411.000
	III	2.252.000					2.252.000		2.252.000
	IV	2.120.000					2.120.000		2.120.000
Taxe pe utilizarea bunurilor, autorizarea utilizării bunurilor sau pe desfasurarea de activități	15								
	I	345.000					345.000		345.000
	II	345.000					345.000		345.000
	III	345.000					345.000		345.000
	IV	345.000					345.000		345.000
Venituri nefiscale	17								
	I	241.000					241.000		241.000
	II	241.000					241.000		241.000
	III	241.000					241.000		241.000
	IV	241.000					241.000		241.000

Denumirea indicatorilor	Cod rand	Bugetul local [02]	Bugetul instituțiilor publice finanțate din venituri proprii și subvenții din bugetul local [10]	Bugetul instituțiilor publice finanțate integral din venituri proprii [15]	Bugetul împrumuturilor externe și interne [06]+[07]	Bugetul fondurilor externe nerambursabile [08]	Total	Transferuri între bugete** (se scad)	Total buget general
Subvenții (rd.21+22)	20								
	I	31.570.000					31.570.000		31.570.000
	II	199.000					199.000		199.000
	III	199.000					199.000		199.000
	IV	199.000					199.000		199.000
Subvenții de la bugetul de stat	21								
	I	30.405.000					30.405.000		30.405.000
	II	199.000					199.000		199.000
	III	199.000					199.000		199.000
	IV	199.000					199.000		199.000
Subvenții de la alte administrații	22								
	I	1.165.000					1.165.000		1.165.000
	II								
	III								
	IV								
Sume primite de la UE în contul plăților efectuate	23								
	I	4.783.000					4.783.000		4.783.000
	II								
	III								
	IV								
CHELTUIELI - TOTAL (rd.25+36+37+40+41)	24								
	I	42.947.000					42.947.000		42.947.000
	II	4.574.000					4.574.000		4.574.000
	III	4.477.000					4.477.000		4.477.000
	IV	4.412.000					4.412.000		4.412.000
Cheltuieli curente (rd.26 la rd.35)	25								
	I	30.072.000					30.072.000		30.072.000
	II	4.574.000					4.574.000		4.574.000
	III	4.477.000					4.477.000		4.477.000
	IV	4.412.000					4.412.000		4.412.000

Denumirea indicatorilor	Cod rand	Bugetul local [02]	Bugetul instituțiilor publice finanțate din venituri proprii și subvenții din bugetul local [10]	Bugetul instituțiilor publice finanțate integral din venituri proprii [15]	Bugetul împrumuturilor externe și interne [06]+[07]	Bugetul fondurilor externe nerambursabile [08]	Total	Transferuri între bugete**) (se scad)	Total buget general
Cheltuieli de personal	26								
	I	2.580.000					2.580.000		2.580.000
	II	2.580.000					2.580.000		2.580.000
	III	2.580.000					2.580.000		2.580.000
Bunuri și servicii	IV	2.580.000					2.580.000		2.580.000
	27								
	I	1.730.000					1.730.000		1.730.000
	II	1.278.000					1.278.000		1.278.000
Fonduri de rezerva	III	1.181.000					1.181.000		1.181.000
	IV	1.116.000					1.116.000		1.116.000
	30								
	I	61.000					61.000		61.000
Alte transferuri	II	60.000					60.000		60.000
	III	60.000					60.000		60.000
	IV	60.000					60.000		60.000
	32								
Proiecte cu finanțare din Fonduri externe nerambursabile postaderare	I	313.000					313.000		313.000
	II								
	III								
	IV								
Asistența socială	33								
	I	24.602.000					24.602.000		24.602.000
	II								
	III								
Asistența socială	IV								
	34								
	I	551.000					551.000		551.000
	II	451.000					451.000		451.000
Asistența socială	III	451.000					451.000		451.000
	IV	451.000					451.000		451.000

Denumirea indicatorilor	Cod rand	Bugetul local [02]	Bugetul instituțiilor publice finanțate din venituri proprii și subvenții din bugetul local [10]	Bugetul instituțiilor publice finanțate integral din venituri proprii [15]	Bugetul împrumuturilor externe și interne [06]+[07]	Bugetul fondurilor externe nerambursabile [08]	Total	Transferuri între bugete**) (se scad)	Total buget general
Alte cheltuieli	35								
	I	235.000					235.000		235.000
	II	205.000					205.000		205.000
	III	205.000					205.000		205.000
	IV	205.000					205.000		205.000
Cheltuieli de capital	36								
	I	12.875.000					12.875.000		12.875.000
	II								
	III								
	IV								
EXCEDENT(+)/DEFICIT(-) (rd.01-rd.24)	42								
	I	-1.493.000					-1.493.000		-1.493.000
	II								
	III								
	IV								

Președinte ședință,

Hurjă/Danica



Secretar general,

Hrișcă Ileanuța



Bugetul local de venituri și cheltuieli pe anul 2023 și estimările pentru anii 2024 - 2026

lei

Nr. crt.	Denumirea indicatorilor	Cod indicator	Buget 2023	Estimări		
				2024	2025	2026
1	TOTAL VENITURI (cod 00.02 + 00.15 + 00.16 + 00.17 + 45.02 + 46.02 + 48.02)	00.01	41.454.000	4.574.000	4.477.000	4.412.000
2	VENITURI PROPRII (cod 00.02 - 11.02 - 37.02 + 00.15)	49.90	2.210.000	1.964.000	2.026.000	2.093.000
3	I. VENITURI CURENTE (cod 00.03 + 00.12)	00.02	5.101.000	4.375.000	4.278.000	4.213.000
4	A. VENITURI FISCALE (cod 00.04 + 00.09 + 00.10 + 00.11)	00.03	4.860.000	4.134.000	4.037.000	3.972.000
5	A1. IMPOZIT PE VENIT, PROFIT SI CASTIGURI DIN CAPITAL (cod 00.05 + 00.06 + 00.07)	00.04	1.311.000	1.065.000	1.127.000	1.194.000
6	A1.2. IMPOZIT PE VENIT, PROFIT, SI CASTIGURI DIN CAPITAL DE LA PERSOANE FIZICE (cod 03.02 + 04.02)	00.06	1.311.000	1.065.000	1.127.000	1.194.000
7	Cote si sume defalcate din impozitul pe venit (cod 04.02.01 + 04.02.04 + 04.02.05 + 04.02.06)	04.02	1.311.000	1.065.000	1.127.000	1.194.000
8	Cote defalcate din impozitul pe venit	04.02.01	642.000	480.000	502.000	522.000
9	Sume alocate din cotele defalcate din impozitul pe venit pentru echilibrarea bugetelor locale	04.02.04	469.000	379.000	414.000	445.000
10	Sume repartizate din Fondul la dispozitia Consiliului Judetean	04.02.05	200.000	206.000	211.000	227.000
11	A3. IMPOZITE SI TAXE PE PROPRIETATE (cod 07.02)	00.09	313.000	313.000	313.000	313.000
12	Impozite si taxe pe proprietate (cod 07.02.01 + 07.02.02 + 07.02.03 + 07.02.50)	07.02	313.000	313.000	313.000	313.000
13	Impozit si taxa pe cladiri (cod 07.02.01.01 + 07.02.01.02)	07.02.01	150.000	150.000	150.000	150.000
14	Impozit si taxa pe cladiri de la persoane fizice *)	07.02.01.01	78.000			
15	Impozit si taxa pe cladiri de la persoane juridice	07.02.01.02	72.000			
16	Impozit si taxa pe teren (cod 07.02.02.01 + 07.02.02.02 + 07.02.02.03)	07.02.02	157.000	157.000	157.000	157.000
17	Impozitul si taxa pe teren de la persoane fizice *)	07.02.02.01	76.000			
18	Impozitul si taxa pe teren de la persoane juridice *)	07.02.02.02	10.000			
19	Impozitul pe terenul din extravilan *)	07.02.02.03	71.000			
20	Taxe judiciare de timbru si alte taxe de timbru	07.02.03	6.000	6.000	6.000	6.000
21	A4. IMPOZITE SI TAXE PE BUNURI SI SERVICII (cod 11.02 + 12.02 + 15.02 + 16.02)	00.10	3.236.000	2.756.000	2.597.000	2.465.000
22	Sume defalcate din TVA (cod 11.02.01 + 11.02.02 + 11.02.05 + 11.02.06)	11.02	2.891.000	2.411.000	2.252.000	2.120.000
23	Sume defalcate din taxa pe valoarea adaugata pentru finantarea cheltuielilor descentralizate la nivelul comunelor, oraselor, municipiilor, sectoarelor si Municipiului Bucuresti	11.02.02	1.404.000	1.418.000	1.427.000	1.435.000
24	Sume defalcate din taxa pe valoarea adaugata pentru echilibrarea bugetelor locale	11.02.06	1.487.000	993.000	825.000	685.000

Nr. crt.	Denumirea indicatorilor	Cod indicator	Buget 2023	Estimări		
				2024	2025	2026
25	Taxe pe utilizarea bunurilor, autorizarea utilizării bunurilor sau pe desfășurarea de activități (cod 16.02.02 + 16.02.03 + 16.02.50)	16.02	345.000	345.000	345.000	345.000
26	Impozit pe mijloacele de transport (cod 16.02.02.01 + 16.02.02.02)	16.02.02	279.000	279.000	279.000	279.000
27	Taxa asupra mijloacelor de transport deținute de persoane fizice *)	16.02.02.01	226.000			
28	Taxa asupra mijloacelor de transport deținute de persoane juridice *)	16.02.02.02	53.000			
29	Taxe și tarife pentru eliberarea de licențe și autorizații de funcționare	16.02.03	64.000	64.000	64.000	64.000
30	Alte taxe pe utilizarea bunurilor, autorizarea utilizării bunurilor sau pe desfășurare de activități	16.02.50	2.000	2.000	2.000	2.000
31	C. VENITURI NEFISCALE (cod 00.13 + 00.14)	00.12	241.000	241.000	241.000	241.000
32	C1. VENITURI DIN PROPRIETATE (cod 30.02 + 31.02)	00.13	46.000	46.000	46.000	46.000
33	Venituri din proprietate (cod 30.02.01 + 30.02.05 + 30.02.08 + 30.02.50)	30.02	46.000	46.000	46.000	46.000
34	Venituri din concesiuni și închirieri	30.02.05	46.000	46.000	46.000	46.000
35	Alte venituri din concesiuni și închirieri de către instituțiile publice	30.02.05.30	46.000	46.000	46.000	46.000
36	C2. VANZĂRI DE BUNURI ȘI SERVICII (cod 33.02 + 34.02 + 35.02 + 36.02 + 37.02)	00.14	195.000	195.000	195.000	195.000
37	Amenzi, penalități și confiscări (cod 35.02.01 la 35.02.03 + 35.02.50)	35.02	75.000	75.000	75.000	75.000
38	Venituri din amenzi și alte sancțiuni aplicate potrivit dispozițiilor legale	35.02.01	75.000	75.000	75.000	75.000
39	Venituri din amenzi și alte sancțiuni aplicate de către alte instituții de specialitate	35.02.01.02	75.000	75.000	75.000	75.000
40	Diverse venituri (cod 36.02.01 + 36.02.05 + 36.02.06 + 36.02.07 + 36.02.11 + 36.02.50)	36.02	120.000	120.000	120.000	120.000
41	Taxe speciale	36.02.06	20.000	20.000	20.000	20.000
42	Alte venituri	36.02.50	100.000	100.000	100.000	100.000
43	Transferuri voluntare, altele decât subvențiile (cod 37.02.01+37.02.50)	37.02				
44	Vărsăminte din secțiunea de funcționare pentru finanțarea secțiunii de dezvoltare a bugetului local (cu semnul minus)	37.02.03	-313.000			
45	Vărsăminte din secțiunea de funcționare	37.02.04	313.000			
46	IV. SUBVENȚII (cod 00.18)	00.17	31.570.000	199.000	199.000	199.000
47	SUBVENȚII DE LA ALTE NIVELE ALE ADMINISTRATIEI PUBLICE (cod 42.02 + 43.02)	00.18	31.570.000	199.000	199.000	199.000
48	Subvenții de la bugetul de stat (cod 42.02.01 + 42.02.05 + 42.02.10 + 42.02.12 la 42.02.21 + 42.02.28 + 42.02.29 + 42.02.32 la 42.02.36 + 42.02.40 la 42.02.42 + 42.02.44 la 42.02.46 + 42.02.51 + 42.02.52 + 42.02.54 + 42.02.55 + 42.02.62 + 42.02.63 + 42.02.64 + 42.02.65 + 42.02.66 + 42.02.67 + 42.02.69 + 42.02.73 + 42.02.79 + 42.02.80 + 42.02.81 + 42.02.82 + 42.02.84)	42.02	30.405.000	199.000	199.000	199.000
49	Subvenții pentru acordarea ajutorului pentru încălzirea locuinței și a suplimentului de energie alocate pentru consumul de combustibili solizi și/sau petrolieri	42.02.34	130.000	130.000	130.000	130.000

Nr. crt.	Denumirea indicatorilor	Cod indicator	Buget 2023	Estimări		
				2024	2025	2026
50	Subventii din bugetul de stat pentru finantarea sanatatii	42.02.41	69.000	69.000	69.000	69.000
51	Finantarea programelor nationale de dezvoltare locala	42.02.65	12.000.000			
52	Alocări de sume din PNRR aferente asistenței financiare nerambursabile (cod 42.02.88 01 la 42.02.88.03)	42.02.88	2.019.000			
53	Fonduri europene nerambursabile	42.02.88.01	1.573.500			
54	Finantare publica naționala	42.02.88.02	123.000			
55	Sume aferente TVA	42.02.88.03	322.500			
56	Alocări de sume din PNRR aferente componentei împrumuturi (cod 42.02.89.01 la 42.02.89.03)	42.02.89	16.187.000			
57	Fonduri din împrumut rambursabil	42.02.89.01	13.602.500			
58	Sume aferente TVA	42.02.89.03	2.584.500			
59	Subventii de la alte administratii (cod. 43.02.01 + 43.02.04 + 43.02.07 + 43.02.08 + 43.02.20 + 43.02.21)	43.02	1.165.000			
60	Sume alocate din bugetul AFIR, pentru sustinerea proiectelor din PNDR 2014 - 2020	43.02.31	933.000			
61	Sume alocate din bugetul ANCPJ pentru finanțarea lucrărilor de înregistrare sistematică din cadrul Programului național de cadastru și carte funciară	43.02.34	170.000			
62	Sume alocate din sumele obținute în urma scoaterii la licitație a certificatelor de emisii de gaze cu efect de seră pentru finanțarea proiectelor de investiții	43.02.44	62.000			
63	Sume primite de la UE/alti donatori in contul platilor efectuate si prefinantari aferente cadrului financiar 2014 - 2020	48.02	4.783.000			
64	Fondul European Agricol de Dezvoltare Rurala (FEADR) (cod 48.02.04.01 + 48.02.04.02 + 48.02.04.03)	48.02.04	4.783.000			
65	Sume primite în contul plăților efectuate în anul curent	48.02.04.01	4.783.000			
66	TOTAL CHELTUIELI (cod 50.02 + 59.02 + 64.02 + 69.02 + 79.02)	49.02	42.947.000	4.574.000	4.477.000	4.412.000
67	CHELTUIELI CURENTE (cod 10 + 20 + 30 + 40 + 50 + 51 + 55 + 56 + 57 + 59)	01	30.072.000	4.574.000	4.477.000	4.412.000
68	TITLUL I CHELTUIELI DE PERSONAL (cod 10.01 la 10.03)	10	2.580.000	2.580.000	2.580.000	2.580.000
69	Cheltuieli salariale in bani	10.01	2.520.800			
70	Salarii de baza	10.01.01	2.188.100			
71	Indemnizatii platite unor persoane din afara unitatii	10.01.12	150.000			
72	Alocatii pentru transportul la si de la locul de munca	10.01.15	12.000			
73	Îndemnizații de hrană	10.01.17	170.700			
74	Contributii (cod 10.03.01 la 10.03.06)	10.03	59.200			
75	Contributia asiguratorie pentru munca	10.03.07	59.200			
76	TITLUL II BUNURI SI SERVICII (cod 20.01 la 20.06 + 20.09 la 20.16 + 20.18 la 20.27 + 20.30)	20	1.730.000	1.278.000	1.181.000	1.116.000
77	Bunuri si servicii	20.01	1.040.000			
78	Furnituri de birou	20.01.01	25.000			
79	Materiale pentru curatenie	20.01.02	24.000			
80	Incalzit, iluminat si forta motrica	20.01.03	391.000			

Nr. crt.	Denumirea indicatorilor	Cod indicator	Buget 2023	Estimări		
				2024	2025	2026
81	Carburanti si lubrifianti	20.01.05	107.000			
82	Posta, telecomunicatii, radio, tv, internet	20.01.08	42.000			
83	Materiale si prestari de servicii cu caracter functional	20.01.09	28.000			
84	Alte bunuri si servicii pentru intretinere si functionare	20.01.30	423.000			
85	Reparatii curente	20.02	235.000			
86	Bunuri de natura obiectelor de inventar (cod 20.05.01 + 20.05.03 + 20.05.30)	20.05	38.000			
87	Alte obiecte de inventar	20.05.30	38.000			
88	Deplasari, detasari, transferari (cod 20.06.01 + 20.06.02)	20.06	5.000			
89	Deplasari interne, detaşări, transferari	20.06.01	5.000			
90	Carti, publicatii si materiale documentare	20.11	10.000			
91	Pregatire profesionala	20.13	13.000			
92	Alte cheltuieli (cod 20.30.01 la 20.30.04 + 20.30.06 + 20.30.07 + 20.30.09 + 20.30.30)	20.30	389.000			
93	Alte cheltuieli cu bunuri si servicii	20.30.30	389.000			
94	TITLUL V FONDURI DE REZERVA (cod 50.04)	50	61.000	60.000	60.000	60.000
95	Fond de rezerva bugetara la dispozitia consiliilor locale si judetene	50.04	61.000			
96	TITLUL VII ALTE TRANSFERURI (cod 55.01 + 55.02)	55	313.000			
97	A. Transferuri interne (cod 55.01.01 la 55.01.03 + 55.01.05 la 55.01.10 + 55.01.12 la 55.01.20 + 55.01.26 + 55.01.28 + 55.01.29 + 55.01.41 + 55.01.42 + 55.01.46 + 55.01.46 la 55.01.55 + 55.01.57 + 55.01.58 + 55.01.59 + 55.01.62 + 55.01.63 + 55.01.64 + 55.01.65 + 55.01.66 + 55.01.67 + 55.01.68 + 55.01.69 + 55.01.70 + 55.01.71 + 55.01.72)	55.01	313.000			
98	Programe de dezvoltare	55.01.13	300.000			
99	Transferuri din bugetul local catre asociatiile de dezvoltare intercomunitara	55.01.42	13.000			
100	TITLUL IX ASISTENTA SOCIALA (cod 57.01 + 57.02 + 57.04)	57	551.000	451.000	451.000	451.000
101	Ajutoare sociale (cod 57.02.01 la 57.02.05)	57.02	551.000			
102	Ajutoare sociale in numerar	57.02.01	535.000			
103	Tichete de creşă și tichete sociale pentru grădiniță	57.02.03	16.000			
104	TITLUL X PROIECTE CU FINANTARE DIN FONDURI EXTERNE NERAMBURSABILE AFERENTE CADRULUI FINANCIAR 2014 - 2020	58	6.026.000			
105	Programe din Fondul European Agricol de Dezvoltare Rurala (FEADR) (58.04.01 la 58.04.03)	58.04	6.026.000			
106	Finantare nationala	58.04.01	933.000			
107	Finantare externa nerambursabila	58.04.02	4.783.000			
108	Cheltuieli neeligibile	58.04.03	310.000			
109	TITLUL XI ALTE CHELTUIELI (cod 59.01 + 59.02 + 59.11 + 59.12 + 59.15 + 59.17 + 59.22 + 59.25 + 59.30 + 59.35 + 59.38 + 59.40 + 59.41 + 59.42)	59	235.000	205.000	205.000	205.000
110	Burse	59.01	205.000			
111	Asociatii si fundatii	59.11	30.000			

Nr. crt.	Denumirea indicatorilor	Cod indicator	Buget 2023	Estimări		
				2024	2025	2026
112	Titlul XII Proiecte cu finanțare din sumele reprezentând asistența financiară nerambursabilă aferentă PNRR (cod 60.01 la 60.11)	60	2.319.000			
113	Fonduri europene nerambursabile	60.01	1.573.500			
114	Finanțare publică națională	60.02	423.000			
115	Sume aferente TVA	60.03	322.500			
116	Titlul XIII Proiecte cu finanțare din sumele aferente componentei de împrumuturi a PNRR (cod 61.01 la 61.10)	61	16.257.000			
117	Fonduri din împrumut rambursabil	61.01	13.602.500			
118	Finanțare publică națională	61.02	70.000			
119	Sume aferente TVA	61.03	2.584.500			
120	CHELTUIELI DE CAPITAL (cod 71 + 72)	70	12.875.000			
121	TITLUL XV ACTIVE NEFINANCIARE (cod 71.01 la 71.03)	71	12.875.000			
122	Active fixe	71.01	12.800.000			
123	Constructii	71.01.01	12.272.000			
124	Alte active fixe	71.01.30	528.000			
125	Reparatii capitale aferente activelor fixe	71.03	75.000			
126	Partea I - a SERVICII PUBLICE GENERALE (cod 51.02 + 54.02 + 55.02 + 56.02)	50.02	1.899.500	1.668.000	1.568.000	1.568.000
127	Autoritati publice si actiuni externe (cod 51.02.01)	51.02	1.838.500	1.608.000	1.508.000	1.508.000
128	CHELTUIELI CURENTE (cod 10 + 20 + 30 + 40 + 50 + 51 + 55 + 56 + 57 + 59)	01	1.608.000	1.608.000	1.508.000	1.508.000
129	TITLUL I CHELTUIELI DE PERSONAL (cod 10.01 la 10.03)	10	1.301.000	1.301.000	1.301.000	1.301.000
130	Cheltuieli salariale in bani	10.01	1.270.000			
131	Salarii de baza	10.01.01	1.072.000			
132	Indemnizatii platite unor persoane din afara unitatii	10.01.12	150.000			
133	Îndemnizații de hrană	10.01.17	48.000			
134	Contributii (cod 10.03.01 la 10.03.06)	10.03	31.000			
135	Contributia asiguratorie pentru munca	10.03.07	31.000			
136	TITLUL II BUNURI SI SERVICII (cod 20.01 la 20.06 + 20.09 la 20.16 + 20.18 la 20.27 + 20.30)	20	307.000	307.000	207.000	207.000
137	Bunuri si servicii	20.01	130.000			
138	Furnituri de birou	20.01.01	10.000			
139	Materiale pentru curatenie	20.01.02	8.000			
140	Incalzit, Iluminat si forta motrica	20.01.03	32.000			
141	Carburanti si lubrifianti	20.01.05	20.000			
142	Posta, telecomunicatii, radio, tv, internet	20.01.08	40.000			
143	Alte bunuri si servicii pentru intretinere si functionare	20.01.30	20.000			
144	Reparatii curente	20.02	20.000			
145	Bunuri de natura obiectelor de inventar (cod 20.05.01 + 20.05.03 + 20.05.30)	20.05	12.000			
146	Alte obiecte de inventar	20.05.30	12.000			
147	Deplasari, detasari, transferari (cod 20.06.01 + 20.06.02)	20.06	5.000			
148	Deplasari interne, detașări, transferari	20.06.01	5.000			
149	Alte cheltuieli (cod 20.30.01 la 20.30.04 + 20.30.06 + 20.30.07 + 20.30.09 + 20.30.30)	20.30	140.000			
150	Alte cheltuieli cu bunuri si servicii	20.30.30	140.000			
151	CHELTUIELI DE CAPITAL (cod 71 + 72)	70	230.500			

lei

Nr. crt.	Denumirea indicatorilor	Cod indicator	Buget 2023	Estimări		
				2024	2025	2026
152	TITLUL XV ACTIVE NEFINANCIARE (cod 71.01 la 71.03)	71	230.500			
153	Active fixe	71.01	230.500			
154	Alte active fixe	71.01.30	230.500			
155	Autoritati executive si legislative (cod 51.02.01.03)	51.02.01	1.838.500	1.608.000	1.508.000	1.508.000
156	Autoritati executive	51.02.01.03	1.838.500	1.608.000	1.508.000	1.508.000
157	Alte servicii publice generale (cod 54.02.05 la 54.02.07 + 54.02.10 + 54.02.50)	54.02	61.000	60.000	60.000	60.000
158	CHELTUIELI CURENTE (cod 10 + 20 + 30 + 40 + 50 + 51 + 55 + 56 + 57 + 59)	01	61.000	60.000	60.000	60.000
159	TITLUL V FONDURI DE REZERVA (cod 50.04)	50	61.000	60.000	60.000	60.000
160	Fond de rezerva bugetara la dispozitia consiliilor locale si judetene	50.04	61.000			
161	Fond de rezerva bugetara la dispozitia autoritatilor locale	54.02.05	61.000	60.000	60.000	60.000
162	Partea a II - a APARARE, ORDINE PUBLICA SI SIGURANTA NATIONALA (cod 60.02 + 61.02)	59.02	125.000	125.000	125.000	125.000
163	Ordine publica si siguranta nationala (cod 61.02.03 + 61.02.05 + 61.02.50)	61.02	125.000	125.000	125.000	125.000
164	CHELTUIELI CURENTE (cod 10 + 20 + 30 + 40 + 50 + 51 + 55 + 56 + 57 + 59)	01	125.000	125.000	125.000	125.000
165	TITLUL I CHELTUIELI DE PERSONAL (cod 10.01 la 10.03)	10	69.000	69.000	69.000	69.000
166	Cheltuieli salariale in bani	10.01	67.400			
167	Salarii de baza	10.01.01	63.000			
168	Îndemnizații de hrană	10.01.17	4.400			
169	Contributii (cod 10.03.01 la 10.03.06)	10.03	1.600			
170	Contributia asiguratorie pentru munca	10.03.07	1.600			
171	TITLUL II BUNURI SI SERVICII (cod 20.01 la 20.06 + 20.09 la 20.16 + 20.18 la 20.27 + 20.30)	20	56.000	56.000	56.000	56.000
172	Bunuri si servicii	20.01	24.000			
173	Carburanti si lubrifianti	20.01.05	12.000			
174	Alte bunuri si servicii pentru intretinere si functionare	20.01.30	12.000			
175	Reparatii curente	20.02	12.000			
176	Bunuri de natura obiectelor de inventar (cod 20.05.01 + 20.05.03 + 20.05.30)	20.05	8.000			
177	Alte obiecte de inventar	20.05.30	8.000			
178	Alte cheltuieli (cod 20.30.01 la 20.30.04 + 20.30.06 + 20.30.07 + 20.30.09 + 20.30.30)	20.30	12.000			
179	Alte cheltuieli cu bunuri si servicii	20.30.30	12.000			
180	Protectie civila si protectia contra incendiilor (protectie civila nonmilitara)	61.02.05	125.000	125.000	125.000	125.000
181	Partea a III - a CHELTUIELI SOCIAL - CULTURALE (cod 65.02 + 66.02 + 67.02 + 68.02)	64.02	4.409.000	2.254.000	2.263.000	2.271.000
182	Invatamant (cod 65.02.03 la 65.02.05 + 65.02.07 + 65.02.11 + 65.02.50)	65.02	2.125.000	539.000	548.000	556.000
183	CHELTUIELI CURENTE (cod 10 + 20 + 30 + 40 + 50 + 51 + 55 + 56 + 57 + 59)	01	555.000	539.000	548.000	556.000
184	TITLUL I CHELTUIELI DE PERSONAL (cod 10.01 la 10.03)	10	12.000	12.000	12.000	12.000
185	Cheltuieli salariale in bani	10.01	12.000			
186	Alocatii pentru transportul la si de la locul de munca	10.01.15	12.000			

Nr. crt.	Denumirea indicatorilor	Cod indicator	Buget 2023	Estimări		
				2024	2025	2026
187	TITLUL II BUNURI SI SERVICII (cod 20.01 la 20.06 + 20.09 la 20.16 + 20.18 la 20.27 + 20.30)	20	276.000	290.000	299.000	307.000
188	Bunuri si servicii	20.01	238.000			
189	Furnituri de birou	20.01.01	15.000			
190	Materiale pentru curatenie	20.01.02	16.000			
191	Incalzit, iluminat si forta motrica	20.01.03	142.000			
192	Carburanti si lubrifianti	20.01.05	4.000			
193	Posta, telecomunicatii, radio, tv, internet	20.01.08	2.000			
194	Materiale si prestari de servicii cu caracter functional	20.01.09	28.000			
195	Alte bunuri si servicii pentru intretinere si functionare	20.01.30	31.000			
196	Pregatire profesionala	20.13	13.000			
197	Alte cheltuieli (cod 20.30.01 la 20.30.04 + 20.30.06 + 20.30.07 + 20.30.09 + 20.30.30)	20.30	25.000			
198	Alte cheltuieli cu bunuri si servicii	20.30.30	25.000			
199	TITLUL IX ASISTENTA SOCIALA (cod 57.01 + 57.02 + 57.04)	57	32.000	32.000	32.000	32.000
200	Ajutoare sociale (cod 57.02.01 la 57.02.05)	57.02	32.000			
201	Ajutoare sociale in numerar	57.02.01	16.000			
202	Tichete de creșă și tichete sociale pentru grădiniță	57.02.03	16.000			
203	TITLUL XI ALTE CHELTUIELI (cod 59.01 + 59.02 + 59.11 + 59.12 + 59.15 + 59.17 + 59.22 + 59.25 + 59.30 + 59.35 + 59.38 + 59.40 + 59.41 + 59.42)	59	205.000	205.000	205.000	205.000
204	Burse	59.01	205.000			
205	Titlul XIII Proiecte cu finanțare din sumele aferente componentei de împrumuturi a PNRR (cod 61.01 la 61.10)	61	30.000			
206	Finanțare publică națională	61.02	30.000			
207	CHELTUIELI DE CAPITAL (cod 71 + 72)	70	1.570.000			
208	TITLUL XV ACTIVE NEFINANCIARE (cod 71.01 la 71.03)	71	1.570.000			
209	Active fixe	71.01	1.570.000			
210	Constructii	71.01.01	1.300.000			
211	Alte active fixe	71.01.30	270.000			
212	Invatamant prescolar si primar (cod 65.02.03.01 + 65.02.03.02)	65.02.03	1.300.000			
213	Invatamant primar	65.02.03.02	1.300.000			
214	Invatamant secundar (cod 65.02.04.01 la 65.02.04.03)	65.02.04	509.000	523.000	532.000	540.000
215	Invatamant secundar inferior	65.02.04.01	509.000	523.000	532.000	540.000
216	Alte cheltuieli in domeniul invatamantului	65.02.50	316.000	16.000	16.000	16.000
217	Sanatate (cod 66.02.06 + 66.02.08 + 66.02.50)	66.02	69.000	69.000	69.000	69.000
218	CHELTUIELI CURENTE (cod 10 + 20 + 30 + 40 + 50 + 51 + 55 + 56 + 57 + 59)	01	69.000	69.000	69.000	69.000
219	TITLUL I CHELTUIELI DE PERSONAL (cod 10.01 la 10.03)	10	69.000	69.000	69.000	69.000
220	Cheltuieli salariale in bani	10.01	67.400			
221	Salarii de baza	10.01.01	63.100			
222	Îndemnizații de hrană	10.01.17	4.300			
223	Contributii (cod 10.03.01 la 10.03.06)	10.03	1.600			
224	Contributia asiguratorie pentru munca	10.03.07	1.600			
225	Servicii de sanatate publica	66.02.08	69.000	69.000	69.000	69.000
226	Cultura, recreere si religie (cod 67.02.03 + 67.02.05 + 67.02.06 + 67.02.50)	67.02	392.000	162.000	162.000	162.000

Nr. crt.	Denumirea indicatorilor	Cod indicator	Buget 2023	Estimări		
				2024	2025	2026
227	CHELTUIELI CURENTE (cod 10 + 20 + 30 + 40 + 50 + 51 + 55 + 56 + 57 + 59)	01	192.000	162.000	162.000	162.000
228	TITLUL I CHELTUIELI DE PERSONAL (cod 10.01 la 10.03)	10	84.000	84.000	84.000	84.000
229	Cheltuieli salariale in bani	10.01	82.000			
230	Salarii de baza	10.01.01	76.000			
231	Îndemnizații de hrană	10.01.17	6.000			
232	Contributii (cod 10.03.01 la 10.03.06)	10.03	2.000			
233	Contributia asiguratorie pentru munca	10.03.07	2.000			
234	TITLUL II BUNURI SI SERVICII (cod 20.01 la 20.06 + 20.09 la 20.16 + 20.18 la 20.27 + 20.30)	20	78.000	78.000	78.000	78.000
235	Bunuri si servicii	20.01	10.000			
236	Incalzit, Iluminat si forta motrica	20.01.03	2.000			
237	Alte bunuri si servicii pentru intretinere si functionare	20.01.30	8.000			
238	Reparatii curente	20.02	4.000			
239	Bunuri de natura obiectelor de inventar (cod 20.05.01 + 20.05.03 + 20.05.30)	20.05	14.000			
240	Alte obiecte de inventar	20.05.30	14.000			
241	Carti, publicatii si materiale documentare	20.11	10.000			
242	Alte cheltuieli (cod 20.30.01 la 20.30.04 + 20.30.06 + 20.30.07 + 20.30.09 + 20.30.30)	20.30	40.000			
243	Alte cheltuieli cu bunuri si servicii	20.30.30	40.000			
244	TITLUL XI ALTE CHELTUIELI (cod 59.01 + 59.02 + 59.11 + 59.12 + 59.15 + 59.17 + 59.22 + 59.25 + 59.30 + 59.35 + 59.38 + 59.40 + 59.41 + 59.42)	59	30.000			
245	Asociatii si fundatii	59.11	30.000			
246	CHELTUIELI DE CAPITAL (cod 71 + 72)	70	200.000			
247	TITLUL XV ACTIVE NEFINANCIARE (cod 71.01 la 71.03)	71	200.000			
248	Active fixe	71.01	200.000			
249	Constructii	71.01.01	200.000			
250	Servicii culturale (cod 67.02.03.02 la 67.02.03.08 + 67.02.03.12 + 67.02.03.30)	67.02.03	140.000	140.000	140.000	140.000
251	Biblioteci publice comunale, orasenesti, municipale	67.02.03.02	10.000	10.000	10.000	10.000
252	Camine culturale	67.02.03.07	130.000	130.000	130.000	130.000
253	Servicii recreative si sportive (cod 67.02.05.01 la 67.02.05.03)	67.02.05	48.000	18.000	18.000	18.000
254	Sport	67.02.05.01	30.000			
255	Intretinere gradini publice, parcuri, zone verzi, baze sportive si de agrement	67.02.05.03	18.000	18.000	18.000	18.000
256	Alte servicii in domeniile culturii, recreerii si religiei	67.02.50	204.000	4.000	4.000	4.000
257	Asigurari si asistenta sociala (cod 68.02.04 + 68.02.05 + 68.02.06 + 68.02.10 + 68.02.11 + 68.02.12 + 68.02.15 + 68.02.50)	68.02	1.823.000	1.484.000	1.484.000	1.484.000
258	CHELTUIELI CURENTE (cod 10 + 20 + 30 + 40 + 50 + 51 + 55 + 56 + 57 + 59)	01	1.738.000	1.484.000	1.484.000	1.484.000
259	TITLUL I CHELTUIELI DE PERSONAL (cod 10.01 la 10.03)	10	1.045.000	1.045.000	1.045.000	1.045.000
260	Cheltuieli salariale in bani	10.01	1.022.000			
261	Salarii de baza	10.01.01	914.000			
262	Îndemnizații de hrană	10.01.17	108.000			
263	Contributii (cod 10.03.01 la 10.03.06)	10.03	23.000			
264	Contributia asiguratorie pentru munca	10.03.07	23.000			

Nr. crt.	Denumirea indicatorilor	Cod indicator	Buget 2023	Estimări		
				2024	2025	2026
265	TITLUL II BUNURI SI SERVICII (cod 20.01 la 20.06 + 20.09 la 20.16 + 20.18 la 20.27 + 20.30)	20	20.000	20.000	20.000	20.000
266	Bunuri si servicii	20.01	20.000			
267	Incalzit, Iluminat si forta motrica	20.01.03	20.000			
268	TITLUL IX ASISTENTA SOCIALA (cod 57.01 + 57.02 + 57.04)	57	519.000	419.000	419.000	419.000
269	Ajutoare sociale (cod 57.02.01 la 57.02.05)	57.02	519.000			
270	Ajutoare sociale in numerar	57.02.01	519.000			
271	TITLUL X PROIECTE CU FINANTARE DIN FONDURI EXTERNE NERAMBURSABILE AFERENTE CADRULUI FINANCIAR 2014 - 2020	58	154.000			
272	Programe din Fondul European Agricol de Dezvoltare Rurala (FEADR) (58.04.01 la 58.04.03)	58.04	154.000			
273	Finantare nationala	58.04.01	13.500			
274	Finantare externa nerambursabila	58.04.02	10.500			
275	Cheltuieli neeligibile	58.04.03	130.000			
276	CHELTUIELI DE CAPITAL (cod 71 + 72)	70	85.000			
277	TITLUL XV ACTIVE NEFINANCIARE (cod 71.01 la 71.03)	71	85.000			
278	Active fixe	71.01	10.000			
279	Alte active fixe	71.01.30	10.000			
280	Reparatii capitale aferente activelor fixe	71.03	75.000			
281	Asistenta sociala in caz de boli si invaliditati (cod 68.02.05.02)	68.02.05	1.284.000	1.284.000	1.284.000	1.284.000
282	Asistenta sociala in caz de invaliditate	68.02.05.02	1.284.000	1.284.000	1.284.000	1.284.000
283	Prevenirea excluderii sociale (cod 68.02.15.01 + 68.02.15.02)	68.02.15	130.000	130.000	130.000	130.000
284	Ajutor social	68.02.15.01	130.000	130.000	130.000	130.000
285	Alte cheltuieli in domeniul asiurarilor si asistentei sociale	68.02.50	409.000	70.000	70.000	70.000
286	Alte cheltuieli in domeniul asistentei sociale	68.02.50.50	409.000	70.000	70.000	70.000
287	Partea a IV - a SERVICII SI DEZVOLTARE PUBLICA, LOCUINTE, MEDIU SI APE (cod 70.02 + 74.02)	69.02	27.906.500	381.000	361.000	361.000
288	Locuinte, servicii si dezvoltare publica (cod 70.02.03 + 70.02.05 la 70.02.07 + 70.02.50)	70.02	23.020.500	239.000	239.000	239.000
289	CHELTUIELI CURENTE (cod 10 + 20 + 30 + 40 + 50 + 51 + 55 + 56 + 57 + 59)	01	16.791.000	239.000	239.000	239.000
290	TITLUL II BUNURI SI SERVICII (cod 20.01 la 20.06 + 20.09 la 20.16 + 20.18 la 20.27 + 20.30)	20	264.000	239.000	239.000	239.000
291	Bunuri si servicii	20.01	243.000			
292	Incalzit, Iluminat si forta motrica	20.01.03	193.000			
293	Carburanti si lubrifianti	20.01.05	2.000			
294	Alte bunuri si servicii pentru intretinere si functionare	20.01.30	48.000			
295	Reparatii curente	20.02	21.000			
296	TITLUL VII ALTE TRANSFERURI (cod 55.01 + 55.02)	55	310.000			

Nr. crt.	Denumirea indicatorilor	Cod indicator	Buget 2023	Estimări		
				2024	2025	2026
297	A. Transferuri interne (cod 55.01.01 la 55.01.03 + 55.01.05 la 55.01.10 + 55.01.12 la 55.01.20 + 55.01.26 + 55.01.28 + 55.01.29 + 55.01.41 + 55.01.42 + 55.01.46 + 55.01.46 la 55.01.55 + 55.01.57 + 55.01.58 + 55.01.59 + 55.01.62 + 55.01.63 + 55.01.64 + 55.01.65 + 55.01.66 + 55.01.67 + 55.01.68 + 55.01.69 + 55.01.70 + 55.01.71 + 55.01.72)	55.01	310.000			
298	Programe de dezvoltare	55.01.13	300.000			
299	Transferuri din bugetul local catre asociatiile de dezvoltare intercomunitara	55.01.42	10.000			
300	Titlul XIII Proiecte cu finanțare din sumele aferente componentei de împrumuturi a PNRR (cod 61.01 la 61.10)	61	16.217.000			
301	Fonduri din împrumut rambursabil	61.01	13.602.500			
302	Finanțare publică națională	61.02	30.000			
303	Sume aferente TVA	61.03	2.584.500			
304	CHELTUIELI DE CAPITAL (cod 71 + 72)	70	6.229.500			
305	TITLUL XV ACTIVE NEFINANCIARE (cod 71.01 la 71.03)	71	6.229.500			
306	Active fixe	71.01	6.229.500			
307	Constructii	71.01.01	6.222.000			
308	Alte active fixe	71.01.30	7.500			
309	Locuinte (cod 70.02.03.01 + 70.02.03.30)	70.02.03	16.217.000			
310	Dezvoltarea sistemului de locuinte	70.02.03.01	16.217.000			
311	Alimentare cu apa si amenajari hidrotehnice (cod 70.02.05.01 + 70.02.05.02)	70.02.05	6.185.000	30.000	30.000	30.000
312	Alimentare cu apa	70.02.05.01	6.185.000	30.000	30.000	30.000
313	Iluminat public si electrificari rurale	70.02.06	308.500	209.000	209.000	209.000
314	Alte servicii in domeniile locuintelor, serviciilor si dezvoltarii comunale	70.02.50	310.000			
315	Protectia mediului (cod 74.02.03 + 74.02.05 + 74.02.06 + 74.02.50)	74.02	4.886.000	142.000	122.000	122.000
316	CHELTUIELI CURENTE (cod 10 + 20 + 30 + 40 + 50 + 51 + 55 + 56 + 57 + 59)	01	336.000	142.000	122.000	122.000
317	TITLUL II BUNURI SI SERVICII (cod 20.01 la 20.06 + 20.09 la 20.16 + 20.18 la 20.27 + 20.30)	20	323.000	142.000	122.000	122.000
318	Bunuri si servicii	20.01	311.000			
319	Carburanti si lubrifianti	20.01.05	49.000			
320	Alte bunuri si servicii pentru intretinere si functionare	20.01.30	262.000			
321	Reparatii curente	20.02	10.000			
322	Alte cheltuieli (cod 20.30.01 la 20.30.04 + 20.30.06 + 20.30.07 + 20.30.09 + 20.30.30)	20.30	2.000			
323	Alte cheltuieli cu bunuri si servicii	20.30.30	2.000			
324	TITLUL VII ALTE TRANSFERURI (cod 55.01 + 55.02)	55	3.000			
325	A. Transferuri interne (cod 55.01.01 la 55.01.03 + 55.01.05 la 55.01.10 + 55.01.12 la 55.01.20 + 55.01.26 + 55.01.28 + 55.01.29 + 55.01.41 + 55.01.42 + 55.01.46 + 55.01.46 la 55.01.55 + 55.01.57 + 55.01.58 + 55.01.59 + 55.01.62 + 55.01.63 + 55.01.64 + 55.01.65 + 55.01.66 + 55.01.67 + 55.01.68 + 55.01.69 + 55.01.70 + 55.01.71 + 55.01.72)	55.01	3.000			
326	Transferuri din bugetul local catre asociatiile de dezvoltare intercomunitara	55.01.42	3.000			

Nr. crt.	Denumirea indicatorilor	Cod indicator	Buget 2023	Estimări		
				2024	2025	2026
327	Titlul XIII Proiecte cu finanțare din sumele aferente componentei de împrumuturi a PNRR (cod 61.01 la 61.10)	61	10.000			
328	Finanțare publică națională	61.02	10.000			
329	CHELTUIELI DE CAPITAL (cod 71 + 72)	70	4.550.000			
330	TITLUL XV ACTIVE NEFINANCIARE (cod 71.01 la 71.03)	71	4.550.000			
331	Active fixe	71.01	4.550.000			
332	Constructii	71.01.01	4.550.000			
333	Reducerea și controlul poluării	74.02.03	31.000	30.000	30.000	30.000
334	Salubritate si gestiunea deseurilor (cod 74.02.05.01 + 74.02.05.02)	74.02.05	305.000	112.000	92.000	92.000
335	Salubritate	74.02.05.01	295.000	112.000	92.000	92.000
336	Colectarea, tratarea si distrugerea deseurilor	74.02.05.02	10.000			
337	Canalizarea si tratarea apelor reziduale	74.02.06	4.550.000			
338	Partea a V - a ACTIUNI ECONOMICE (cod 80.02 + 81.02 + 83.02 + 84.02 + 87.02)	79.02	8.607.000	146.000	160.000	87.000
339	Agricultura, silvicultura, piscicultura si vanatoare (cod 83.02.03)	83.02	200.000	30.000	30.000	30.000
340	CHELTUIELI CURENTE (cod 10 + 20 + 30 + 40 + 50 + 51 + 55 + 56 + 57 + 59)	01	200.000	30.000	30.000	30.000
341	TITLUL II BUNURI SI SERVICII (cod 20.01 la 20.06 + 20.09 la 20.16 + 20.18 la 20.27 + 20.30)	20	200.000	30.000	30.000	30.000
342	Bunuri si servicii	20.01	30.000			
343	Alte bunuri si servicii pentru intretinere si functionare	20.01.30	30.000			
344	Alte cheltuieli (cod 20.30.01 la 20.30.04 + 20.30.06 + 20.30.07 + 20.30.09 + 20.30.30)	20.30	170.000			
345	Alte cheltuieli cu bunuri si servicii	20.30.30	170.000			
346	Agricultura (cod 83.02.03.03 + .83.02.03.30)	83.02.03	170.000			
347	Alte cheltuieli in domeniul agriculturii	83.02.03.30	170.000			
348	Alte cheltuieli in domeniul agriculturii, silviculturii, pisciculturii si vanatorii	83.02.50	30.000	30.000	30.000	30.000
349	Transporturi (cod 84.02.03 + 84.02.06 + 84.02.50)	84.02	8.407.000	116.000	130.000	57.000
350	CHELTUIELI CURENTE (cod 10 + 20 + 30 + 40 + 50 + 51 + 55 + 56 + 57 + 59)	01	8.397.000	116.000	130.000	57.000
351	TITLUL II BUNURI SI SERVICII (cod 20.01 la 20.06 + 20.09 la 20.16 + 20.18 la 20.27 + 20.30)	20	206.000	116.000	130.000	57.000
352	Bunuri si servicii	20.01	34.000			
353	Incalzit, iluminat si forta motrica	20.01.03	2.000			
354	Carburanti si lubrifianti	20.01.05	20.000			
355	Alte bunuri si servicii pentru intretinere si functionare	20.01.30	12.000			
356	Reparatii curente	20.02	168.000			
357	Bunuri de natura obiectelor de inventar (cod 20.05.01 + 20.05.03 + 20.05.30)	20.05	4.000			
358	Alte obiecte de inventar	20.05.30	4.000			
359	TITLUL X PROIECTE CU FINANTARE DIN FONDURI EXTERNE NERAMBURSABILE AFERENTE CADRULUI FINANCIAR 2014 - 2020	58	5.872.000			
360	Programe din Fondul European Agricol de Dezvoltare Rurala (FEADR) (58.04.01 la 58.04.03)	58.04	5.872.000			
361	Finantare nationala	58.04.01	919.500			
362	Finantare externa nerambursabila	58.04.02	4.772.500			

lei

Nr. crt.	Denumirea indicatorilor	Cod indicator	Buget 2023	Estimări		
				2024	2025	2026
363	Cheltuieli neeligibile	58.04.03	180.000			
364	Titlul XII Proiecte cu finanțare din sumele reprezentând asistența financiară nerambursabilă aferentă PNRR (cod 60.01 la 60.11)	60	2.319.000			
365	Fonduri europene nerambursabile	60.01	1.573.500			
366	Finanțare publică națională	60.02	423.000			
367	Sume aferente TVA	60.03	322.500			
368	CHELTUIELI DE CAPITAL (cod 71 + 72)	70	10.000			
369	TITLUL XV ACTIVE NEFINANCIARE (cod 71.01 la 71.03)	71	10.000			
370	Active fixe	71.01	10.000			
371	Alte active fixe	71.01.30	10.000			
372	Transport rutier (cod 84.02.03.01 la 84.02.03.03)	84.02.03	8.407.000	116.000	130.000	57.000
373	Drumuri si poduri	84.02.03.01	8.407.000	116.000	130.000	57.000
374	DEFICIT 99.02.96 + 99.02.97	99.02	-1.493.000			
375	Deficitul secțiunii de dezvoltare	99.02.97	-1.493.000			

Bugetul local de venituri și cheltuieli pe anul 2023 și estimările pentru anii 2024 - 2026
- secțiunea funcționare -

lei

Nr. crt.	Denumirea indicatorilor	Cod indicator	Buget 2023	Estimări		
				2024	2025	2026
1	VENITURILE SECȚIUNII DE FUNCȚIONARE - TOTAL	00.01	5.157.000	4.574.000	4.477.000	4.412.000
2	I. VENITURI CURENTE (cod 00.03 + 00.12)	00.02	4.788.000	4.375.000	4.278.000	4.213.000
3	A. VENITURI FISCALE (cod 00.04 + 00.09 + 00.10 + 00.11)	00.03	4.860.000	4.134.000	4.037.000	3.972.000
4	A1. IMPOZIT PE VENIT, PROFIT SI CASTIGURI DIN CAPITAL (cod 00.05 + 00.06 + 00.07)	00.04	1.311.000	1.065.000	1.127.000	1.194.000
5	A1.2. IMPOZIT PE VENIT, PROFIT, SI CASTIGURI DIN CAPITAL DE LA PERSOANE FIZICE (cod 03.02 + 04.02)	00.06	1.311.000	1.065.000	1.127.000	1.194.000
6	Cote si sume defalcate din impozitul pe venit (cod 04.02.01 + 04.02.04 + 04.02.05 + 04.02.06)	04.02	1.311.000	1.065.000	1.127.000	1.194.000
7	Cote defalcate din impozitul pe venit	04.02.01	642.000	480.000	502.000	522.000
8	Sume alocate din cotele defalcate din impozitul pe venit pentru echilibrarea bugetelor locale	04.02.04	469.000	379.000	414.000	445.000
9	Sume repartizate din Fondul la dispozitia Consiliului Judetean	04.02.05	200.000	206.000	211.000	227.000
10	A3. IMPOZITE SI TAXE PE PROPRIETATE (cod 07.02)	00.09	313.000	313.000	313.000	313.000
11	Impozite si taxe pe proprietate (cod 07.02.01 + 07.02.02 + 07.02.03 + 07.02.50)	07.02	313.000	313.000	313.000	313.000
12	Impozit si taxa pe cladiri (cod 07.02.01.01 + 07.02.01.02)	07.02.01	150.000	150.000	150.000	150.000
13	Impozit si taxa pe cladiri de la persoane fizice *)	07.02.01.01	78.000			
14	Impozit si taxa pe cladiri de la persoane juridice	07.02.01.02	72.000			
15	Impozit si taxa pe teren (cod 07.02.02.01 + 07.02.02.02 + 07.02.02.03)	07.02.02	157.000	157.000	157.000	157.000
16	Impozitul si taxa pe teren de la persoane fizice *)	07.02.02.01	76.000			
17	Impozitul si taxa pe teren de la persoane juridice *)	07.02.02.02	10.000			
18	Impozitul pe terenul din extravilan *)	07.02.02.03	71.000			
19	Taxe judiciare de timbru si alte taxe de timbru	07.02.03	6.000	6.000	6.000	6.000
20	A4. IMPOZITE SI TAXE PE BUNURI SI SERVICII (cod 11.02 + 12.02 + 15.02 + 16.02)	00.10	3.236.000	2.756.000	2.597.000	2.465.000
21	Sume defalcate din TVA (cod 11.02.01 + 11.02.02 + 11.02.05 + 11.02.06)	11.02	2.891.000	2.411.000	2.252.000	2.120.000
22	Sume defalcate din taxa pe valoarea adaugata pentru finantarea cheltuielilor descentralizate la nivelul comunelor, oraselor, municipiilor, sectoarelor si Municipiului Bucuresti	11.02.02	1.404.000	1.418.000	1.427.000	1.435.000
23	Sume defalcate din taxa pe valoarea adaugata pentru echilibrarea bugetelor locale	11.02.06	1.487.000	993.000	825.000	685.000
24	Taxe pe utilizarea bunurilor, autorizarea utilizarii bunurilor sau pe desfasurarea de activitati (cod 16.02.02 + 16.02.03 + 16.02.50)	16.02	345.000	345.000	345.000	345.000
25	Impozit pe mijloacele de transport (cod 16.02.02.01 + 16.02.02.02)	16.02.02	279.000	279.000	279.000	279.000

Nr. crt.	Denumirea indicatorilor	Cod indicator	Buget 2023	Estimări		
				2024	2025	2026
26	Taxa asupra mijloacelor de transport deținute de persoane fizice *)	16.02.02.01	226.000			
27	Taxa asupra mijloacelor de transport deținute de persoane juridice *)	16.02.02.02	53.000			
28	Taxe și tarife pentru eliberarea de licențe și autorizații de funcționare	16.02.03	64.000	64.000	64.000	64.000
29	Alte taxe pe utilizarea bunurilor, autorizarea utilizării bunurilor sau pe desfășurare de activități	16.02.50	2.000	2.000	2.000	2.000
30	C. VENITURI NEFISCALE (cod 00.13 + 00.14)	00.12	-72.000	241.000	241.000	241.000
31	C1. VENITURI DIN PROPRIETATE (cod 30.02 + 31.02)	00.13	46.000	46.000	46.000	46.000
32	Venituri din proprietate (cod 30.02.01 + 30.02.05 + 30.02.08 + 30.02.50)	30.02	46.000	46.000	46.000	46.000
33	Venituri din concesiuni și închirieri	30.02.05	46.000	46.000	46.000	46.000
34	Alte venituri din concesiuni și închirieri de către instituțiile publice	30.02.05.30	46.000	46.000	46.000	46.000
35	C2. VANZĂRI DE BUNURI ȘI SERVICII (cod 33.02 + 34.02 + 35.02 + 36.02 + 37.02)	00.14	-118.000	195.000	195.000	195.000
36	Amenzi, penalități și confiscări (cod 35.02.01 la 35.02.03 + 35.02.50)	35.02	75.000	75.000	75.000	75.000
37	Venituri din amenzi și alte sancțiuni aplicate potrivit dispozițiilor legale	35.02.01	75.000	75.000	75.000	75.000
38	Venituri din amenzi și alte sancțiuni aplicate de către alte instituții de specialitate	35.02.01.02	75.000	75.000	75.000	75.000
39	Diverse venituri (cod 36.02.01 + 36.02.05 + 36.02.06 + 36.02.07 + 36.02.11 + 36.02.50)	36.02	120.000	120.000	120.000	120.000
40	Taxe speciale	36.02.06	20.000	20.000	20.000	20.000
41	Alte venituri	36.02.50	100.000	100.000	100.000	100.000
42	Transferuri voluntare, altele decât subvențiile (cod 37.02.01 + 37.02.50)	37.02	-313.000			
43	Vărsăminte din secțiunea de funcționare pentru finanțarea secțiunii de dezvoltare a bugetului local (cu semnul minus)	37.02.03	-313.000			
44	IV. SUBVENȚII (cod 00.18)	00.17	369.000	199.000	199.000	199.000
45	SUBVENȚII DE LA ALTE NIVELE ALE ADMINISTRATIEI PUBLICE (cod 42.02 + 43.02)	00.18	369.000	199.000	199.000	199.000
46	Subvenții de la bugetul de stat (cod 42.02.01 + 42.02.05 + 42.02.10 + 42.02.12 la 42.02.21 + 42.02.28 + 42.02.29 + 42.02.32 la 42.02.36 + 42.02.40 la 42.02.42 + 42.02.44 la 42.02.46 + 42.02.51 + 42.02.52 + 42.02.54 + 42.02.55 + 42.02.62 + 42.02.63 + 42.02.64 + 42.02.65 + 42.02.66 + 42.02.67 + 42.02.69 + 42.02.73 + 42.02.79 + 42.02.80 + 42.02.81 + 42.02.82 + 42.02.84)	42.02	199.000	199.000	199.000	199.000
47	Subvenții pentru acordarea ajutorului pentru încălzirea locuinței și a suplimentului de energie alocate pentru consumul de combustibili solizi și/sau petrolieri	42.02.34	130.000	130.000	130.000	130.000
48	Subvenții din bugetul de stat pentru finanțarea sănătății	42.02.41	69.000	69.000	69.000	69.000
49	Subvenții de la alte administrații (cod. 43.02.01 + 43.02.04 + 43.02.07 + 43.02.08 + 43.02.20 + 43.02.21)	43.02	170.000			

Nr. crt.	Denumirea indicatorilor	Cod indicator	Buget 2023	Estimări		
				2024	2025	2026
50	Sume alocate din bugetul ANCPPI pentru finanțarea lucrărilor de înregistrare sistematică din cadrul Programului național de cadastru și carte funciară	43.02.34	170.000			
51	CHELTUIELILE SECȚIUNII DE FUNCȚIONARE	49.02	5.157.000	4.574.000	4.477.000	4.412.000
52	CHELTUIELI CURENTE (cod 10 + 20 + 30 + 40 + 50 + 51 + 55 + 56 + 57 + 59)	01	5.157.000	4.574.000	4.477.000	4.412.000
53	TITLUL I CHELTUIELI DE PERSONAL (cod 10.01 la 10.03)	10	2.580.000	2.580.000	2.580.000	2.580.000
54	Cheltuieli salariale in bani	10.01	2.520.800			
55	Salarii de baza	10.01.01	2.188.100			
56	Indemnizatii platite unor persoane din afara unitatii	10.01.12	150.000			
57	Alocatii pentru transportul la si de la locul de munca	10.01.15	12.000			
58	Îndemnizații de hrană	10.01.17	170.700			
59	Contributii (cod 10.03.01 la 10.03.06)	10.03	59.200			
60	Contributia asiguratorie pentru munca	10.03.07	59.200			
61	TITLUL II BUNURI SI SERVICII (cod 20.01 la 20.06 + 20.09 la 20.16 + 20.18 la 20.27 + 20.30)	20	1.730.000	1.278.000	1.181.000	1.116.000
62	Bunuri si servicii	20.01	1.040.000			
63	Furnituri de birou	20.01.01	25.000			
64	Materiale pentru curatenie	20.01.02	24.000			
65	Incalzit, iluminat si forta motrica	20.01.03	391.000			
66	Carburanti si lubrifianti	20.01.05	107.000			
67	Posta, telecomunicatii, radio, tv, internet	20.01.08	42.000			
68	Materiale si prestari de servicii cu caracter functional	20.01.09	28.000			
69	Alte bunuri si servicii pentru intretinere si functionare	20.01.30	423.000			
70	Reparatii curente	20.02	235.000			
71	Bunuri de natura obiectelor de inventar (cod 20.05.01 + 20.05.03 + 20.05.30)	20.05	38.000			
72	Alte obiecte de inventar	20.05.30	38.000			
73	Deplasari, detasari, transferari (cod 20.06.01 + 20.06.02)	20.06	5.000			
74	Deplasari interne, detașări, transferari	20.06.01	5.000			
75	Carti, publicatii si materiale documentare	20.11	10.000			
76	Pregatire profesionala	20.13	13.000			
77	Alte cheltuieli (cod 20.30.01 la 20.30.04 + 20.30.06 + 20.30.07 + 20.30.09 + 20.30.30)	20.30	389.000			
78	Alte cheltuieli cu bunuri si servicii	20.30.30	389.000			
79	TITLUL V FONDURI DE REZERVA (cod 50.04)	50	61.000	60.000	60.000	60.000
80	Fond de rezerva bugetara la dispozitia consiliilor locale si judetene	50.04	61.000			
81	TITLUL IX ASISTENTA SOCIALA (cod 57.01 + 57.02 + 57.04)	57	551.000	451.000	451.000	451.000
82	Ajutoare sociale (cod 57.02.01 la 57.02.05)	57.02	551.000			
83	Ajutoare sociale in numerar	57.02.01	535.000			
84	Tichete de creșă și tichete sociale pentru grădiniță	57.02.03	16.000			
85	TITLUL XI ALTE CHELTUIELI (cod 59.01 + 59.02 + 59.11 + 59.12 + 59.15 + 59.17 + 59.22 + 59.25 + 59.30 + 59.35 + 59.38 + 59.40 + 59.41 + 59.42)	59	235.000	205.000	205.000	205.000
86	Burse	59.01	205.000			
87	Asociatii si fundatii	59.11	30.000			

Nr. crt.	Denumirea indicatorilor	Cod indicator	Buget 2023	Estimări		
				2024	2025	2026
88	Partea I - a SERVICII PUBLICE GENERALE (cod 51.02 + 54.02 + 55.02 + 56.02)	50.02	1.669.000	1.668.000	1.568.000	1.568.000
89	Autoritati publice si actiuni externe (cod 51.02.01)	51.02	1.608.000	1.608.000	1.508.000	1.508.000
90	CHELTUIELI CURENTE (cod 10 + 20 + 30 + 40 + 50 + 51 + 55 + 56 + 57 + 59)	01	1.608.000	1.608.000	1.508.000	1.508.000
91	TITLUL I CHELTUIELI DE PERSONAL (cod 10.01 la 10.03)	10	1.301.000	1.301.000	1.301.000	1.301.000
92	Cheltuieli salariale in bani	10.01	1.270.000			
93	Salarii de baza	10.01.01	1.072.000			
94	Indemnizatii platite unor persoane din afara unitatii	10.01.12	150.000			
95	Indemnizații de hrană	10.01.17	48.000			
96	Contributii (cod 10.03.01 la 10.03.06)	10.03	31.000			
97	Contributia asiguratorie pentru munca	10.03.07	31.000			
98	TITLUL II BUNURI SI SERVICII (cod 20.01 la 20.06 + 20.09 la 20.16 + 20.18 la 20.27 + 20.30)	20	307.000	307.000	207.000	207.000
99	Bunuri si servicii	20.01	130.000			
100	Furnituri de birou	20.01.01	10.000			
101	Materiale pentru curatenie	20.01.02	8.000			
102	Incalzit, iluminat si forta motrica	20.01.03	32.000			
103	Carburanti si lubrifianti	20.01.05	20.000			
104	Posta, telecomunicatii, radio, tv, internet	20.01.08	40.000			
105	Alte bunuri si servicii pentru intretinere si functionare	20.01.30	20.000			
106	Reparatii curente	20.02	20.000			
107	Bunuri de natura obiectelor de inventar (cod 20.05.01 + 20.05.03 + 20.05.30)	20.05	12.000			
108	Alte obiecte de inventar	20.05.30	12.000			
109	Deplasari, detasari, transferari (cod 20.06.01 + 20.06.02)	20.06	5.000			
110	Deplasari interne, detașări, transferari	20.06.01	5.000			
111	Alte cheltuieli (cod 20.30.01 la 20.30.04 + 20.30.06 + 20.30.07 + 20.30.09 + 20.30.30)	20.30	140.000			
112	Alte cheltuieli cu bunuri si servicii	20.30.30	140.000			
113	Autoritati executive si legislative (cod 51.02.01.03)	51.02.01	1.608.000	1.608.000	1.508.000	1.508.000
114	Autoritati executive	51.02.01.03	1.608.000	1.608.000	1.508.000	1.508.000
115	Alte servicii publice generale (cod 54.02.05 la 54.02.07 + 54.02.10 + 54.02.50)	54.02	61.000	60.000	60.000	60.000
116	CHELTUIELI CURENTE (cod 10 + 20 + 30 + 40 + 50 + 51 + 55 + 56 + 57 + 59)	01	61.000	60.000	60.000	60.000
117	TITLUL V FONDURI DE REZERVA (cod 50.04)	50	61.000	60.000	60.000	60.000
118	Fond de rezerva bugetara la dispozitia consiliilor locale si judetene	50.04	61.000			
119	Fond de rezerva bugetara la dispozitia autoritatilor locale	54.02.05	61.000	60.000	60.000	60.000
120	Partea a II - a APARARE, ORDINE PUBLICA SI SIGURANTA NATIONALA (cod 60.02 + 61.02)	59.02	125.000	125.000	125.000	125.000
121	Ordine publica si siguranta nationala (cod 61.02.03 + 61.02.05 + 61.02.50)	61.02	125.000	125.000	125.000	125.000
122	CHELTUIELI CURENTE (cod 10 + 20 + 30 + 40 + 50 + 51 + 55 + 56 + 57 + 59)	01	125.000	125.000	125.000	125.000
123	TITLUL I CHELTUIELI DE PERSONAL (cod 10.01 la 10.03)	10	69.000	69.000	69.000	69.000
124	Cheltuieli salariale in bani	10.01	67.400			
125	Salarii de baza	10.01.01	63.000			

Nr. crt.	Denumirea indicatorilor	Cod indicator	Buget 2023	Estimări		
				2024	2025	2026
126	Îndemnizații de hrană	10.01.17	4.400			
127	Contributii (cod 10.03.01 la 10.03.06)	10.03	1.600			
128	Contributia asiguratorie pentru munca	10.03.07	1.600			
129	TITLUL II BUNURI SI SERVICII (cod 20.01 la 20.06 + 20.09 la 20.16 + 20.18 la 20.27 + 20.30)	20	56.000	56.000	56.000	56.000
130	Bunuri si servicii	20.01	24.000			
131	Carburanti si lubrifianti	20.01.05	12.000			
132	Alte bunuri si servicii pentru intretinere si functionare	20.01.30	12.000			
133	Reparatii curente	20.02	12.000			
134	Bunuri de natura obiectelor de inventar (cod 20.05.01 + 20.05.03 + 20.05.30)	20.05	8.000			
135	Alte obiecte de inventar	20.05.30	8.000			
136	Alte cheltuieli (cod 20.30.01 la 20.30.04 + 20.30.06 + 20.30.07 + 20.30.09 + 20.30.30)	20.30	12.000			
137	Alte cheltuieli cu bunuri si servicii	20.30.30	12.000			
138	Protectie civila si protectia contra incendiilor (protectie civila nonmilitara)	61.02.05	125.000	125.000	125.000	125.000
139	Partea a III - a CHELTUIELI SOCIAL - CULTURALE (cod 65.02 + 66.02 + 67.02 + 68.02)	64.02	2.370.000	2.254.000	2.263.000	2.271.000
140	Invatamant (cod 65.02.03 la 65.02.05 + 65.02.07 + 65.02.11 + 65.02.50)	65.02	525.000	539.000	548.000	556.000
141	CHELTUIELI CURENTE (cod 10 + 20 + 30 + 40 + 50 + 51 + 55 + 56 + 57 + 59)	01	525.000	539.000	548.000	556.000
142	TITLUL I CHELTUIELI DE PERSONAL (cod 10.01 la 10.03)	10	12.000	12.000	12.000	12.000
143	Cheltuieli salariale in bani	10.01	12.000			
144	Alocatii pentru transportul la si de la locul de munca	10.01.15	12.000			
145	TITLUL II BUNURI SI SERVICII (cod 20.01 la 20.06 + 20.09 la 20.16 + 20.18 la 20.27 + 20.30)	20	276.000	290.000	299.000	307.000
146	Bunuri si servicii	20.01	238.000			
147	Furnituri de birou	20.01.01	15.000			
148	Materiale pentru curatenie	20.01.02	16.000			
149	Incalzit, iluminat si forta motrica	20.01.03	142.000			
150	Carburanti si lubrifianti	20.01.05	4.000			
151	Posta, telecomunicatii, radio, tv, internet	20.01.08	2.000			
152	Materiale si prestari de servicii cu caracter functional	20.01.09	28.000			
153	Alte bunuri si servicii pentru intretinere si functionare	20.01.30	31.000			
154	Pregatire profesionala	20.13	13.000			
155	Alte cheltuieli (cod 20.30.01 la 20.30.04 + 20.30.06 + 20.30.07 + 20.30.09 + 20.30.30)	20.30	25.000			
156	Alte cheltuieli cu bunuri si servicii	20.30.30	25.000			
157	TITLUL IX ASISTENTA SOCIALA (cod 57.01 + 57.02 + 57.04)	57	32.000	32.000	32.000	32.000
158	Ajutoare sociale (cod 57.02.01 la 57.02.05)	57.02	32.000			
159	Ajutoare sociale in numerar	57.02.01	16.000			
160	Tichete de creșă și tichete sociale pentru grădiniță	57.02.03	16.000			
161	TITLUL XI ALTE CHELTUIELI (cod 59.01 + 59.02 + 59.11 + 59.12 + 59.15 + 59.17 + 59.22 + 59.25 + 59.30 + 59.35 + 59.38 + 59.40 + 59.41 + 59.42)	59	205.000	205.000	205.000	205.000
162	Burse	59.01	205.000			

Nr. crt.	Denumirea indicatorilor	Cod indicator	Buget 2023	Estimări		
				2024	2025	2026
163	Invatamant secundar (cod 65.02.04.01 la 65.02.04.03)	65.02.04	509.000	523.000	532.000	540.000
164	Invatamant secundar inferior	65.02.04.01	509.000	523.000	532.000	540.000
165	Alte cheltuieli in domeniul invatamantului	65.02.50	16.000	16.000	16.000	16.000
166	Sanatate (cod 66.02.06 + 66.02.08 + 66.02.50)	66.02	69.000	69.000	69.000	69.000
167	CHELTUIELI CURENTE (cod 10 + 20 + 30 + 40 + 50 + 51 + 55 + 56 + 57 + 59)	01	69.000	69.000	69.000	69.000
168	TITLUL I CHELTUIELI DE PERSONAL (cod 10.01 la 10.03)	10	69.000	69.000	69.000	69.000
169	Cheltuieli salariale in bani	10.01	67.400			
170	Salarii de baza	10.01.01	63.100			
171	Îndemnizații de hrană	10.01.17	4.300			
172	Contributii (cod 10.03.01 la 10.03.06)	10.03	1.600			
173	Contributia asiguratorie pentru munca	10.03.07	1.600			
174	Servicii de sanatate publica	66.02.08	69.000	69.000	69.000	69.000
175	Cultura, recreere si religie (cod 67.02.03 + 67.02.05 + 67.02.06 + 67.02.50)	67.02	192.000	162.000	162.000	162.000
176	CHELTUIELI CURENTE (cod 10 + 20 + 30 + 40 + 50 + 51 + 55 + 56 + 57 + 59)	01	192.000	162.000	162.000	162.000
177	TITLUL I CHELTUIELI DE PERSONAL (cod 10.01 la 10.03)	10	84.000	84.000	84.000	84.000
178	Cheltuieli salariale in bani	10.01	82.000			
179	Salarii de baza	10.01.01	76.000			
180	Îndemnizații de hrană	10.01.17	6.000			
181	Contributii (cod 10.03.01 la 10.03.06)	10.03	2.000			
182	Contributia asiguratorie pentru munca	10.03.07	2.000			
183	TITLUL II BUNURI SI SERVICII (cod 20.01 la 20.06 + 20.09 la 20.16 + 20.18 la 20.27 + 20.30)	20	78.000	78.000	78.000	78.000
184	Bunuri si servicii	20.01	10.000			
185	Incalzit, iluminat si forta motrica	20.01.03	2.000			
186	Alte bunuri si servicii pentru intretinere si functionare	20.01.30	8.000			
187	Reparatii curente	20.02	4.000			
188	Bunuri de natura obiectelor de inventar (cod 20.05.01 + 20.05.03 + 20.05.30)	20.05	14.000			
189	Alte obiecte de inventar	20.05.30	14.000			
190	Carti, publicatii si materiale documentare	20.11	10.000			
191	Alte cheltuieli (cod 20.30.01 la 20.30.04 + 20.30.06 + 20.30.07 + 20.30.09 + 20.30.30)	20.30	40.000			
192	Alte cheltuieli cu bunuri si servicii	20.30.30	40.000			
193	TITLUL XI ALTE CHELTUIELI (cod 59.01 + 59.02 + 59.11 + 59.12 + 59.15 + 59.17 + 59.22 + 59.25 + 59.30 + 59.35 + 59.38 + 59.40 + 59.41 + 59.42)	59	30.000			
194	Asociatii si fundatii	59.11	30.000			
195	Servicii culturale (cod 67.02.03.02 la 67.02.03.08 + 67.02.03.12 + 67.02.03.30)	67.02.03	140.000	140.000	140.000	140.000
196	Biblioteci publice comunale, orasenesti, municipale	67.02.03.02	10.000	10.000	10.000	10.000
197	Camine culturale	67.02.03.07	130.000	130.000	130.000	130.000
198	Servicii recreative si sportive (cod 67.02.05.01 la 67.02.05.03)	67.02.05	48.000	18.000	18.000	18.000
199	Sport	67.02.05.01	30.000			
200	Intretinere gradini publice, parcuri, zone verzi, baze sportive si de agrement	67.02.05.03	18.000	18.000	18.000	18.000
201	Alte servicii in domeniile culturii, recreerii si religiei	67.02.50	4.000	4.000	4.000	4.000

Nr. crt.	Denumirea indicatorilor	Cod indicator	Buget 2023	Estimări		
				2024	2025	2026
202	Asigurari si asistenta sociala (cod 68.02.04 + 68.02.05 + 68.02.06 + 68.02.10 + 68.02.11 + 68.02.12 + 68.02.15 + 68.02.50)	68.02	1.584.000	1.484.000	1.484.000	1.484.000
203	CHELTUIELI CURENTE (cod 10 + 20 + 30 + 40 + 50 + 51 + 55 + 56 + 57 + 59)	01	1.584.000	1.484.000	1.484.000	1.484.000
204	TITLUL I CHELTUIELI DE PERSONAL (cod 10.01 la 10.03)	10	1.045.000	1.045.000	1.045.000	1.045.000
205	Cheltuieli salariale in bani	10.01	1.022.000			
206	Salarii de baza	10.01.01	914.000			
207	Îndemnizații de hrană	10.01.17	108.000			
208	Contributii (cod 10.03.01 la 10.03.06)	10.03	23.000			
209	Contributia asiguratorie pentru munca	10.03.07	23.000			
210	TITLUL II BUNURI SI SERVICII (cod 20.01 la 20.06 + 20.09 la 20.16 + 20.18 la 20.27 + 20.30)	20	20.000	20.000	20.000	20.000
211	Bunuri si servicii	20.01	20.000			
212	Incalzit, Iluminat si forta motrica	20.01.03	20.000			
213	TITLUL IX ASISTENTA SOCIALA (cod 57.01 + 57.02 + 57.04)	57	519.000	419.000	419.000	419.000
214	Ajutoare sociale (cod 57.02.01 la 57.02.05)	57.02	519.000			
215	Ajutoare sociale in numerar	57.02.01	519.000			
216	Asistenta sociala in caz de boli si invaliditati (cod 68.02.05.02)	68.02.05	1.284.000	1.284.000	1.284.000	1.284.000
217	Asistenta sociala in caz de invaliditate	68.02.05.02	1.284.000	1.284.000	1.284.000	1.284.000
218	Prevenirea excluderii sociale (cod 68.02.15.01 + 68.02.15.02)	68.02.15	130.000	130.000	130.000	130.000
219	Ajutor social	68.02.15.01	130.000	130.000	130.000	130.000
220	Alte cheltuieli in domeniul asiarurilor si asistentei sociale	68.02.50	170.000	70.000	70.000	70.000
221	Alte cheltuieli in domeniul asistentei sociale	68.02.50.50	170.000	70.000	70.000	70.000
222	Partea a IV - a SERVICII SI DEZVOLTARE PUBLICA, LOCUINTE, MEDIU SI APE (cod 70.02 + 74.02)	69.02	587.000	381.000	361.000	361.000
223	Locuinte, servicii si dezvoltare publica (cod 70.02.03 + 70.02.05 la 70.02.07 + 70.02.50)	70.02	264.000	239.000	239.000	239.000
224	CHELTUIELI CURENTE (cod 10 + 20 + 30 + 40 + 50 + 51 + 55 + 56 + 57 + 59)	01	264.000	239.000	239.000	239.000
225	TITLUL II BUNURI SI SERVICII (cod 20.01 la 20.06 + 20.09 la 20.16 + 20.18 la 20.27 + 20.30)	20	264.000	239.000	239.000	239.000
226	Bunuri si servicii	20.01	243.000			
227	Incalzit, Iluminat si forta motrica	20.01.03	193.000			
228	Carburanti si lubrifianti	20.01.05	2.000			
229	Alte bunuri si servicii pentru intretinere si functionare	20.01.30	48.000			
230	Reparatii curente	20.02	21.000			
231	Alimentare cu apa si amenajari hidrotehnice (cod 70.02.05.01 + 70.02.05.02)	70.02.05	35.000	30.000	30.000	30.000
232	Alimentare cu apa	70.02.05.01	35.000	30.000	30.000	30.000
233	Iluminat public si electrificari rurale	70.02.06	229.000	209.000	209.000	209.000
234	Protectia mediului (cod 74.02.03 + 74.02.05 + 74.02.06 + 74.02.50)	74.02	323.000	142.000	122.000	122.000
235	CHELTUIELI CURENTE (cod 10 + 20 + 30 + 40 + 50 + 51 + 55 + 56 + 57 + 59)	01	323.000	142.000	122.000	122.000
236	TITLUL II BUNURI SI SERVICII (cod 20.01 la 20.06 + 20.09 la 20.16 + 20.18 la 20.27 + 20.30)	20	323.000	142.000	122.000	122.000
237	Bunuri si servicii	20.01	311.000			

Nr. crt.	Denumirea indicatorilor	Cod indicator	Buget 2023	Estimări		
				2024	2025	2026
238	Carburanti si lubrifianti	20.01.05	49.000			
239	Alte bunuri si servicii pentru intretinere si functionare	20.01.30	262.000			
240	Reparatii curente	20.02	10.000			
241	Alte cheltuieli (cod 20.30.01 la 20.30.04 + 20.30.06 + 20.30.07 + 20.30.09 + 20.30.30)	20.30	2.000			
242	Alte cheltuieli cu bunuri si servicii	20.30.30	2.000			
243	Reducerea și controlul poluării	74.02.03	31.000	30.000	30.000	30.000
244	Salubritate si gestiunea deeurilor (cod 74.02.05.01 + 74.02.05.02)	74.02.05	292.000	112.000	92.000	92.000
245	Salubritate	74.02.05.01	292.000	112.000	92.000	92.000
246	Partea a V - a ACTIUNI ECONOMICE (cod 80.02 + 81.02 + 83.02 + 84.02 + 87.02)	79.02	406.000	146.000	160.000	87.000
247	Agricultura, silvicultura, piscicultura si vanatoare (cod 83.02.03)	83.02	200.000	30.000	30.000	30.000
248	CHELTUIELI CURENTE (cod 10 + 20 + 30 + 40 + 50 + 51 + 55 + 56 + 57 + 59)	01	200.000	30.000	30.000	30.000
249	TITLUL II BUNURI SI SERVICII (cod 20.01 la 20.06 + 20.09 la 20.16 + 20.18 la 20.27 + 20.30)	20	200.000	30.000	30.000	30.000
250	Bunuri si servicii	20.01	30.000			
251	Alte bunuri si servicii pentru intretinere si functionare	20.01.30	30.000			
252	Alte cheltuieli (cod 20.30.01 la 20.30.04 + 20.30.06 + 20.30.07 + 20.30.09 + 20.30.30)	20.30	170.000			
253	Alte cheltuieli cu bunuri si servicii	20.30.30	170.000			
254	Agricultura (cod 83.02.03.03 + .83.02.03.30)	83.02.03	170.000			
255	Alte cheltuieli in domeniul agriculturii	83.02.03.30	170.000			
256	Alte cheltuieli in domeniul agriculturii, silviculturii, pisciculturii si vanatorii	83.02.50	30.000	30.000	30.000	30.000
257	Transporturi (cod 84.02.03 + 84.02.06 + 84.02.50)	84.02	206.000	116.000	130.000	57.000
258	CHELTUIELI CURENTE (cod 10 + 20 + 30 + 40 + 50 + 51 + 55 + 56 + 57 + 59)	01	206.000	116.000	130.000	57.000
259	TITLUL II BUNURI SI SERVICII (cod 20.01 la 20.06 + 20.09 la 20.16 + 20.18 la 20.27 + 20.30)	20	206.000	116.000	130.000	57.000
260	Bunuri si servicii	20.01	34.000			
261	Incalzit, Iluminat si forta motrica	20.01.03	2.000			
262	Carburanti si lubrifianti	20.01.05	20.000			
263	Alte bunuri si servicii pentru intretinere si functionare	20.01.30	12.000			
264	Reparatii curente	20.02	168.000			
265	Bunuri de natura obiectelor de inventar (cod 20.05.01 + 20.05.03 + 20.05.30)	20.05	4.000			
266	Alte obiecte de inventar	20.05.30	4.000			
267	Transport rutier (cod 84.02.03.01 la 84.02.03.03)	84.02.03	206.000	116.000	130.000	57.000
268	Drumuri si poduri	84.02.03.01	206.000	116.000	130.000	57.000

Bugetul local de venituri și cheltuieli pe anul 2023 și estimările pentru anii 2024 - 2026
- secțiunea dezvoltare -

lei

Nr. crt.	Denumirea indicatorilor	Cod indicator	Buget 2023	Estimări		
				2024	2025	2026
1	VENITURILE SECȚIUNII DE DEZVOLTARE - TOTAL	00.01	36.297.000			
2	I. VENITURI CURENTE (cod 00.03 + 00.12)	00.02	313.000			
3	C. VENITURI NEFISCALE (cod 00.13 + 00.14)	00.12	313.000			
4	C2. VANZARI DE BUNURI SI SERVICII (cod 33.02 + 34.02 + 35.02 + 36.02 + 37.02)	00.14	313.000			
5	Transferuri voluntare, altele decat subventiile (cod 37.02.01 + 37.02.50)	37.02	313.000			
6	Vărsăminte din secțiunea de funcționare	37.02.04	313.000			
7	IV. SUBVENTII (cod 00.18)	00.17	31.201.000			
8	SUBVENTII DE LA ALTE NIVELE ALE ADMINISTRATIEI PUBLICE (cod 42.02 + 43.02)	00.18	31.201.000			
9	Subvenții de la bugetul de stat (cod 42.02.01 + 42.02.05 + 42.02.10 + 42.02.12 la 42.02.21 + 42.02.28 + 42.02.29 + 42.02.32 la 42.02.36 + 42.02.40 la 42.02.42 + 42.02.44 la 42.02.46 + 42.02.51 + 42.02.52 + 42.02.54 + 42.02.55 + 42.02.62 + 42.02.63 + 42.02.64 + 42.02.65 + 42.02.66 + 42.02.67 + 42.02.69 + 42.02.73 + 42.02.79 + 42.02.80 + 42.02.81 + 42.02.82 + 42.02.84)	42.02	30.206.000			
10	Finantarea programelor nationale de dezvoltare locala	42.02.65	12.000.000			
11	Alocări de sume din PNRR aferente asistenței financiare nerambursabile (cod 42.02.88 01 la 42.02.88.03)	42.02.88	2.019.000			
12	Fonduri europene nerambursabile	42.02.88.01	1.573.500			
13	Finantare publica naționala	42.02.88.02	123.000			
14	Sume aferente TVA	42.02.88.03	322.500			
15	Alocări de sume din PNRR aferente componentei împrumuturi (cod 42.02.89.01 la 42.02.89.03)	42.02.89	16.187.000			
16	Fonduri din împrumut rambursabil	42.02.89.01	13.602.500			
17	Sume aferente TVA	42.02.89.03	2.584.500			
18	Subvenții de la alte administratii (cod. 43.02.01 + 43.02.04 + 43.02.07 + 43.02.08 + 43.02.20 + 43.02.21)	43.02	995.000			
19	Sume alocate din bugetul AFIR, pentru sustinerea proiectelor din PNDR 2014 - 2020	43.02.31	933.000			
20	Sume alocate din sumele obținute în urma scoaterii la licitație a certificatelor de emisii de gaze cu efect de seră pentru finanțarea proiectelor de investiții	43.02.44	62.000			
21	Sume primite de la UE/alti donatori in contul platilor efectuate si prefinantari aferente cadrului financiar 2014 - 2020	48.02	4.783.000			
22	Fondul European Agricol de Dezvoltare Rurala (FEADR) (cod 48.02.04.01 + 48.02.04.02 + 48.02.04.03)	48.02.04	4.783.000			
23	Sume primite în contul plăților efectuate în anul curent	48.02.04.01	4.783.000			
24	CHELTUIELILE SECȚIUNII DE DEZVOLTARE	49.02	37.790.000			
25	TITLUL VII ALTE TRANSFERURI (cod 55.01 + 55.02)	55	313.000			

Nr. crt.	Denumirea indicatorilor	Cod indicator	Buget 2023	Estimări		
				2024	2025	2026
26	A. Transferuri interne (cod 55.01.01 la 55.01.03 + 55.01.05 la 55.01.10 + 55.01.12 la 55.01.20 + 55.01.26 + 55.01.28 + 55.01.29 + 55.01.41 + 55.01.42 + 55.01.46 + 55.01.46 la 55.01.55 + 55.01.57 + 55.01.58 + 55.01.59 + 55.01.62 + 55.01.63 + 55.01.64 + 55.01.65 + 55.01.66 + 55.01.67 + 55.01.68 + 55.01.69 + 55.01.70 + 55.01.71 + 55.01.72)	55.01	313.000			
27	Programe de dezvoltare	55.01.13	300.000			
28	Transferuri din bugetul local catre asociatiile de dezvoltare intercomunitara	55.01.42	13.000			
29	TITLUL X PROIECTE CU FINANTARE DIN FONDURI EXTERNE NERAMBURSABILE AFERENTE CADRULUI FINANCIAR 2014 - 2020	58	6.026.000			
30	Programe din Fondul European Agricol de Dezvoltare Rurala (FEADR) (58.04.01 la 58.04.03)	58.04	6.026.000			
31	Finantare nationala	58.04.01	933.000			
32	Finantare externa nerambursabila	58.04.02	4.783.000			
33	Cheltuieli neeligibile	58.04.03	310.000			
34	Titlul XII Proiecte cu finanțare din sumele reprezentând asistența financiară nerambursabilă aferentă PNRR (cod 60.01 la 60.11)	60	2.319.000			
35	Fonduri europene nerambursabile	60.01	1.573.500			
36	Finanțare publică națională	60.02	423.000			
37	Sume aferente TVA	60.03	322.500			
38	Titlul XIII Proiecte cu finanțare din sumele aferente componentei de împrumuturi a PNRR (cod 61.01 la 61.10)	61	16.257.000			
39	Fonduri din împrumut rambursabil	61.01	13.602.500			
40	Finanțare publică națională	61.02	70.000			
41	Sume aferente TVA	61.03	2.584.500			
42	CHELTUIELI DE CAPITAL (cod 71 + 72)	70	12.875.000			
43	TITLUL XV ACTIVE NEFINANCIARE (cod 71.01 la 71.03)	71	12.875.000			
44	Active fixe	71.01	12.800.000			
45	Constructii	71.01.01	12.272.000			
46	Alte active fixe	71.01.30	528.000			
47	Reparatii capitale aferente activelor fixe	71.03	75.000			
48	Partea I - a SERVICII PUBLICE GENERALE (cod 51.02 + 54.02 + 55.02 + 56.02)	50.02	230.500			
49	Autoritati publice si actiuni externe (cod 51.02.01)	51.02	230.500			
50	CHELTUIELI DE CAPITAL (cod 71 + 72)	70	230.500			
51	TITLUL XV ACTIVE NEFINANCIARE (cod 71.01 la 71.03)	71	230.500			
52	Active fixe	71.01	230.500			
53	Alte active fixe	71.01.30	230.500			
54	Autoritati executive si legislative (cod 51.02.01.03)	51.02.01	230.500			
55	Autoritati executive	51.02.01.03	230.500			
56	Partea a III - a CHELTUIELI SOCIAL - CULTURALE (cod 65.02 + 66.02 + 67.02 + 68.02)	64.02	2.039.000			
57	Invatamant (cod 65.02.03 la 65.02.05 + 65.02.07 + 65.02.11 + 65.02.50)	65.02	1.600.000			

Nr. crt.	Denumirea indicatorilor	Cod indicator	Buget 2023	Estimări		
				2024	2025	2026
58	Titlul XIII Proiecte cu finanțare din sumele aferente componentei de împrumuturi a PNRR (cod 61.01 la 61.10)	61	30.000			
59	Finanțare publică națională	61.02	30.000			
60	CHELTUIELI DE CAPITAL (cod 71 + 72)	70	1.570.000			
61	TITLUL XV ACTIVE NEFINANCIARE (cod 71.01 la 71.03)	71	1.570.000			
62	Active fixe	71.01	1.570.000			
63	Constructii	71.01.01	1.300.000			
64	Alte active fixe	71.01.30	270.000			
65	Invatamant prescolar si primar (cod 65.02.03.01 + 65.02.03.02)	65.02.03	1.300.000			
66	Invatamant primar	65.02.03.02	1.300.000			
67	Alte cheltuieli in domeniul invatamantului	65.02.50	300.000			
68	Cultura, recreere si religie (cod 67.02.03 + 67.02.05 + 67.02.06 + 67.02.50)	67.02	200.000			
69	CHELTUIELI DE CAPITAL (cod 71 + 72)	70	200.000			
70	TITLUL XV ACTIVE NEFINANCIARE (cod 71.01 la 71.03)	71	200.000			
71	Active fixe	71.01	200.000			
72	Constructii	71.01.01	200.000			
73	Alte servicii in domeniile culturii, recreerii si religiei	67.02.50	200.000			
74	Asigurari si asistenta sociala (cod 68.02.04 + 68.02.05 + 68.02.06 + 68.02.10 + 68.02.11 + 68.02.12 + 68.02.15 + 68.02.50)	68.02	239.000			
75	TITLUL X PROIECTE CU FINANTARE DIN FONDURI EXTERNE NERAMBURSABILE AFERENTE CADRULUI FINANCIAR 2014 - 2020	58	154.000			
76	Programe din Fondul European Agricol de Dezvoltare Rurala (FEADR) (58.04.01 la 58.04.03)	58.04	154.000			
77	Finantare nationala	58.04.01	13.500			
78	Finantare externa nerambursabila	58.04.02	10.500			
79	Cheltuieli neeligibile	58.04.03	130.000			
80	CHELTUIELI DE CAPITAL (cod 71 + 72)	70	85.000			
81	TITLUL XV ACTIVE NEFINANCIARE (cod 71.01 la 71.03)	71	85.000			
82	Active fixe	71.01	10.000			
83	Alte active fixe	71.01.30	10.000			
84	Reparatii capitale aferente activelor fixe	71.03	75.000			
85	Alte cheltuieli in domeniul asiaurarilor si asistentei sociale	68.02.50	239.000			
86	Alte cheltuieli in domeniul asistentei sociale	68.02.50.50	239.000			
87	Partea a IV - a SERVICII SI DEZVOLTARE PUBLICA, LOCUINTE, MEDIU SI APE (cod 70.02 + 74.02)	69.02	27.319.500			
88	Locuinte, servicii si dezvoltare publica (cod 70.02.03 + 70.02.05 la 70.02.07 + 70.02.50)	70.02	22.756.500			
89	TITLUL VII ALTE TRANSFERURI (cod 55.01 + 55.02)	55	310.000			

Nr. crt.	Denumirea indicatorilor	Cod indicator	Buget 2023	Estimări		
				2024	2025	2026
90	A. Transferuri interne (cod 55.01.01 la 55.01.03 + 55.01.05 la 55.01.10 + 55.01.12 la 55.01.20 + 55.01.26 + 55.01.28 + 55.01.29 + 55.01.41 + 55.01.42 + 55.01.46 + 55.01.46 la 55.01.55 + 55.01.57 + 55.01.58 + 55.01.59 + 55.01.62 + 55.01.63 + 55.01.64 + 55.01.65 + 55.01.66 + 55.01.67 + 55.01.68 + 55.01.69 + 55.01.70 + 55.01.71 + 55.01.72)	55.01	310.000			
91	Programe de dezvoltare	55.01.13	300.000			
92	Transferuri din bugetul local catre asociatiile de dezvoltare intercomunitara	55.01.42	10.000			
93	Titlul XIII Proiecte cu finanțare din sumele aferente componente de împrumuturi a PNRR (cod 61.01 la 61.10)	61	16.217.000			
94	Fonduri din împrumut rambursabil	61.01	13.602.500			
95	Finanțare publică națională	61.02	30.000			
96	Sume aferente TVA	61.03	2.584.500			
97	CHELTUIELI DE CAPITAL (cod 71 + 72)	70	6.229.500			
98	TITLUL XV ACTIVE NEFINANCIARE (cod 71.01 la 71.03)	71	6.229.500			
99	Active fixe	71.01	6.229.500			
100	Constructii	71.01.01	6.222.000			
101	Alte active fixe	71.01.30	7.500			
102	Locuinte (cod 70.02.03.01 + 70.02.03.30)	70.02.03	16.217.000			
103	Dezvoltarea sistemului de locuinte	70.02.03.01	16.217.000			
104	Alimentare cu apa si amenajari hidrotehnice (cod 70.02.05.01 + 70.02.05.02)	70.02.05	6.150.000			
105	Alimentare cu apa	70.02.05.01	6.150.000			
106	Iluminat public si electrificari rurale	70.02.06	79.500			
107	Alte servicii in domeniile locuintelor, serviciilor si dezvoltarii comunale	70.02.50	310.000			
108	Protectia mediului (cod 74.02.03 + 74.02.05 + 74.02.06 + 74.02.50)	74.02	4.563.000			
109	TITLUL VII ALTE TRANSFERURI (cod 55.01 + 55.02)	55	3.000			
110	A. Transferuri interne (cod 55.01.01 la 55.01.03 + 55.01.05 la 55.01.10 + 55.01.12 la 55.01.20 + 55.01.26 + 55.01.28 + 55.01.29 + 55.01.41 + 55.01.42 + 55.01.46 + 55.01.46 la 55.01.55 + 55.01.57 + 55.01.58 + 55.01.59 + 55.01.62 + 55.01.63 + 55.01.64 + 55.01.65 + 55.01.66 + 55.01.67 + 55.01.68 + 55.01.69 + 55.01.70 + 55.01.71 + 55.01.72)	55.01	3.000			
111	Transferuri din bugetul local catre asociatiile de dezvoltare intercomunitara	55.01.42	3.000			
112	Titlul XIII Proiecte cu finanțare din sumele aferente componente de împrumuturi a PNRR (cod 61.01 la 61.10)	61	10.000			
113	Finanțare publică națională	61.02	10.000			
114	CHELTUIELI DE CAPITAL (cod 71 + 72)	70	4.550.000			
115	TITLUL XV ACTIVE NEFINANCIARE (cod 71.01 la 71.03)	71	4.550.000			
116	Active fixe	71.01	4.550.000			
117	Constructii	71.01.01	4.550.000			
118	Salubritate si gestiunea deseurilor (cod 74.02.05.01 + 74.02.05.02)	74.02.05	13.000			
119	Salubritate	74.02.05.01	3.000			
120	Colectarea, tratarea si distrugerea deseurilor	74.02.05.02	10.000			

lei

Nr. crt.	Denumirea indicatorilor	Cod indicator	Buget 2023	Estimări		
				2024	2025	2026
121	Canalizarea si tratarea apelor reziduale	74.02.06	4.550.000			
122	Partea a V - a ACTIUNI ECONOMICE (cod 80.02 + 81.02 + 83.02 + 84.02 + 87.02)	79.02	8.201.000			
123	Transporturi (cod 84.02.03 + 84.02.06 + 84.02.50)	84.02	8.201.000			
124	TITLUL X PROIECTE CU FINANTARE DIN FONDURI EXTERNE NERAMBURSABILE AFERENTE CADRULUI FINANCIAR 2014 - 2020	58	5.872.000			
125	Programe din Fondul European Agricol de Dezvoltare Rurala (FEADR) (58.04.01 la 58.04.03)	58.04	5.872.000			
126	Finantare nationala	58.04.01	919.500			
127	Finantare externa nerambursabila	58.04.02	4.772.500			
128	Cheltuieli neeligibile	58.04.03	180.000			
129	Titlul XII Proiecte cu finanțare din sumele reprezentând asistența financiară nerambursabilă aferentă PNRR (cod 60.01 la 60.11)	60	2.319.000			
130	Fonduri europene nerambursabile	60.01	1.573.500			
131	Finanțare publică națională	60.02	423.000			
132	Sume aferente TVA	60.03	322.500			
133	CHELTUIELI DE CAPITAL (cod 71 + 72)	70	10.000			
134	TITLUL XV ACTIVE NEFINANCIARE (cod 71.01 la 71.03)	71	10.000			
135	Active fixe	71.01	10.000			
136	Alte active fixe	71.01.30	10.000			
137	Transport rutier (cod 84.02.03.01 la 84.02.03.03)	84.02.03	8.201.000			
138	Drumuri si poduri	84.02.03.01	8.201.000			
139	DEFICIT 99.02.96 + 99.02.97	99.02	-1.493.000			
140	Deficitul secțiunii de dezvoltare	99.02.97	-1.493.000			

Presedinte sedinta,

Hruțiu Domnica



Secretar general,

Hrișcă Ileanuța



**Programul de investiții publice
pe grupe de investiții și surse de finanțare pentru anul 2023 și estimări pentru anii 2024 - 2026**

- lei -

Capitol/ Grupa/ Sursa	I/II	Total	Cheltuieli efectuate pana la 31.12.2022	Prevederi bugetare 2023	Estimari 2024	Estimari 2025	Estimari 2026
0	1	2=3+...+7	3	4	5	6	7
1. Total surse de finanțare	I	48.785.786	11.836.786	36.949.000			
	II	49.860.056	12.070.056	37.790.000			
02 Buget local	I	48.785.786	11.836.786	36.949.000			
din care:	II	49.860.056	12.070.056	37.790.000			
55.01 Transferuri interne	I						
	II	313.000		313.000			
58 Proiecte cu finanțare din fonduri externe nerambursabile aferele cadrului financiar 2014-2020	I	7.081.958	1.055.958	6.026.000			
	II	7.081.958	1.055.958	6.026.000			
60 Proiecte cu finanțare din sumele reprezentând asistența financiară nerambursabilă aferentă PNRR	I	2.337.003	18.003	2.319.000			
	II	2.337.003	18.003	2.319.000			
61 Proiecte cu finanțare din sumele aferente componentei de împrumut a PNRR	I	16.284.370	27.370	16.257.000			
	II	16.284.370	27.370	16.257.000			
71 Active nefinanciare	I	23.082.455	10.735.455	12.347.000			
	II	23.843.725	10.968.725	12.875.000			
A. Obiective (proiecte) de investiții în continuare							
TOTAL GENERAL							
1. Total surse de finanțare	I	48.575.786	11.836.786	36.739.000			
	II	48.575.786	11.836.786	36.739.000			
02 Buget local	I	48.575.786	11.836.786	36.739.000			
din care:	II	48.575.786	11.836.786	36.739.000			
58 Proiecte cu finanțare din fonduri externe nerambursabile aferele cadrului financiar 2014-2020	I	7.081.958	1.055.958	6.026.000			
	II	7.081.958	1.055.958	6.026.000			
60 Proiecte cu finanțare din sumele reprezentând asistența financiară nerambursabilă aferentă PNRR	I	2.337.003	18.003	2.319.000			
	II	2.337.003	18.003	2.319.000			
61 Proiecte cu finanțare din sumele aferente componentei de împrumut a PNRR	I	16.274.370	27.370	16.247.000			
	II	16.274.370	27.370	16.247.000			
71 Active nefinanciare	I	22.882.455	10.735.455	12.147.000			
	II	22.882.455	10.735.455	12.147.000			
CAPITOL 65.02							
TOTAL GENERAL							
1. Total surse de finanțare	I	2.744.123	1.414.123	1.330.000			
	II	2.744.123	1.414.123	1.330.000			
02 Buget local	I	2.744.123	1.414.123	1.330.000			
din care:	II	2.744.123	1.414.123	1.330.000			
61 Proiecte cu finanțare din sumele aferente componentei de împrumut a PNRR	I	39.520	9.520	30.000			
	II	39.520	9.520	30.000			
Reabilitare termică Atelier școlar cu profil mecanic în comuna Gălănești, județul Suceava	I	39.520	9.520	30.000			
	II	39.520	9.520	30.000			
71 Active nefinanciare	I	2.704.603	1.404.603	1.300.000			
	II	2.704.603	1.404.603	1.300.000			
Reabilitarea și extinderea Școlii cu clasele I – IV din satul Hurjuieni, com. Gălănești, jud. Suceava	I	2.704.603	1.404.603	1.300.000			
	II	2.704.603	1.404.603	1.300.000			
CAPITOL 68.02							
TOTAL GENERAL							
1. Total surse de finanțare	I	731.811	502.811	229.000			
	II	731.811	502.811	229.000			
02 Buget local	I	731.811	502.811	229.000			
din care:	II	731.811	502.811	229.000			
58 Proiecte cu finanțare din fonduri externe nerambursabile aferele cadrului financiar 2014-2020	I	581.813	427.813	154.000			
	II	581.813	427.813	154.000			
Reabilitare Centru Social pentru Sănătate prin GAL Ținutul Bucovinei în comuna Gălănești, județul Suceava	I	581.813	427.813	154.000			
	II	581.813	427.813	154.000			
71 Active nefinanciare	I	149.998	74.998	75.000			
	II	149.998	74.998	75.000			

Capitol/ Grupa/ Sursa	I/II	Total	Cheltuieli efectuate pana la 31.12.2022	Prevederi bugetare 2023	Estimari 2024	Estimari 2025	Estimari 2026
0	1	2=3+...+7	3	4	5	6	7
Reparație capitală împrejmuire Centru Social de Sănătate	I	149.998	74.998	75.000			
	II	149.998	74.998	75.000			
CAPITOL 70.02							
TOTAL GENERAL							
1. Total surse de finanțare	I	26.058.495	3.619.495	22.439.000			
	II	26.058.495	3.619.495	22.439.000			
02 Buget local din care:	I	26.058.495	3.619.495	22.439.000			
	II	26.058.495	3.619.495	22.439.000			
61 Proiecte cu finanțare din sumele aferente componentei de împrumut a PNRR	I	16.234.850	17.850	16.217.000			
	II	16.234.850	17.850	16.217.000			
<i>Locuințe nZEB plus pentru tineri în comuna Gălănești, județul Suceava</i>	I	16.234.850	17.850	16.217.000			
	II	16.234.850	17.850	16.217.000			
71 Active nefinanciare	I	9.823.645	3.601.645	6.222.000			
	II	9.823.645	3.601.645	6.222.000			
<i>Alimentare cu apă sat Gălănești și sat Hurjuieni, comuna Gălănești</i>	I	9.230.069	3.080.069	6.150.000			
	II	9.230.069	3.080.069	6.150.000			
<i>Modernizare sistem de iluminat public în comuna Gălănești, județul Suceava</i>	I	593.576	521.576	72.000			
	II	593.576	521.576	72.000			
CAPITOL 74.02							
TOTAL GENERAL							
1. Total surse de finanțare	I	10.204.209	5.654.209	4.550.000			
	II	10.204.209	5.654.209	4.550.000			
02 Buget local din care:	I	10.204.209	5.654.209	4.550.000			
	II	10.204.209	5.654.209	4.550.000			
71 Active nefinanciare	I	10.204.209	5.654.209	4.550.000			
	II	10.204.209	5.654.209	4.550.000			
<i>Canalizare și stație de epurare în comuna Gălănești</i>	I	10.204.209	5.654.209	4.550.000			
	II	10.204.209	5.654.209	4.550.000			
CAPITOL 84.02							
TOTAL GENERAL							
1. Total surse de finanțare	I	8.837.148	646.148	8.191.000			
	II	8.837.148	646.148	8.191.000			
02 Buget local din care:	I	8.837.148	646.148	8.191.000			
	II	8.837.148	646.148	8.191.000			
58 Proiecte cu finanțare din fonduri externe nerambursabile aferente cadrului financiar 2014-2020	I	6.500.145	628.145	5.872.000			
	II	6.500.145	628.145	5.872.000			
<i>Modernizare drumuri vicinale prin GAL Ținutul Bucovinei în comuna Gălănești, județul Suceava</i>	I	542.755	452.755	90.000			
	II	542.755	452.755	90.000			
<i>Modernizare drum agricol în comuna Gălănești, județul Suceava</i>	I	5.957.390	175.390	5.782.000			
	II	5.957.390	175.390	5.782.000			
60 Proiecte cu finanțare din sumele reprezentând asistența financiară nerambursabilă aferentă PNRR	I	2.337.003	18.003	2.319.000			
	II	2.337.003	18.003	2.319.000			
<i>Piste pentru biciclete în comuna Gălănești, județul Suceava</i>	I	2.337.003	18.003	2.319.000			
	II	2.337.003	18.003	2.319.000			
B. Obiective (proiecte) de investiții noi							
TOTAL GENERAL							
1. Total surse de finanțare	I	210.000		210.000			
	II	210.000		210.000			
02 Buget local din care:	I	210.000		210.000			
	II	210.000		210.000			
61 Proiecte cu finanțare din sumele aferente componentei de împrumut a PNRR	I	10.000		10.000			
	II	10.000		10.000			
71 Active nefinanciare	I	200.000		200.000			
	II	200.000		200.000			
CAPITOL 67.02							
TOTAL GENERAL							
1. Total surse de finanțare	I	200.000		200.000			
	II	200.000		200.000			
02 Buget local din care:	I	200.000		200.000			
	II	200.000		200.000			
71 Active nefinanciare	I	200.000		200.000			
	II	200.000		200.000			

Capitol/ Grupa/ Sursa	I/II	Total	Cheltuieli efectuate pana la 31.12.2022	Prevederi bugetare 2023	Estimari 2024	Estimari 2025	Estimari 2026
0	1	2=3+...+7	3	4	5	6	7
<i>Sala de sport școlară , sat Gălănești, comuna Gălănești, județul Suceava</i>	I	200.000		200.000			
	II	200.000		200.000			
CAPITOL 74.02							
TOTAL GENERAL							
1. Total surse de finanțare	I	10.000		10.000			
	II	10.000		10.000			
02 Buget local	I	10.000		10.000			
din care:	II	10.000		10.000			
<i>61 Proiecte cu finanțare din sumele aferente componentei de împrumut a PNRR</i>	I	10.000		10.000			
	II	10.000		10.000			
<i>Înființare centru de colectare deșeuri prin aport voluntar în Comuna Gălănești, județul Suceava</i>	I	10.000		10.000			
	II	10.000		10.000			
C. Alte cheltuieli de investiții							
TOTAL GENERAL							
1. Total surse de finanțare	I						
	II	1.074.270	233.270	841.000			
02 Buget local	I						
din care:	II	1.074.270	233.270	841.000			
<i>55.01 Transferuri interne</i>	I						
	II	313.000		313.000			
<i>71 Active nefinanciare</i>	I						
	II	761.270	233.270	528.000			
a. Achiziții de imobile							
TOTAL GENERAL							
1. Total surse de finanțare	I						
	II	200.000		200.000			
02 Buget local	I						
din care:	II	200.000		200.000			
<i>71 Active nefinanciare</i>	I						
	II	200.000		200.000			
CAPITOL 51.02							
TOTAL GENERAL							
1. Total surse de finanțare	I						
	II	200.000		200.000			
02 Buget local	I						
din care:	II	200.000		200.000			
<i>71 Active nefinanciare</i>	I						
	II	200.000		200.000			
<i>Achiziții terenuri domeniul public</i>	I						
	II	200.000		200.000			
b. dotari independente							
TOTAL GENERAL							
1. Total surse de finanțare	I						
	II	30.500		30.500			
02 Buget local	I						
din care:	II	30.500		30.500			
<i>71 Active nefinanciare</i>	I						
	II	30.500		30.500			
CAPITOL 51.02							
TOTAL GENERAL							
1. Total surse de finanțare	I						
	II	30.500		30.500			
02 Buget local	I						
din care:	II	30.500		30.500			
<i>71 Active nefinanciare</i>	I						
	II	30.500		30.500			
<i>Nomenclator stradal RENNS</i>	I						
	II	30.500		30.500			
c. cheltuieli pentru elaborarea studiilor de prefezabilitate, a studiilor de fezabilitate, a proiectelor și a altor studii aferente obiectivelor de investiții							
TOTAL GENERAL							

Capitol/ Grupa/ Sursa	I/II	Total	Cheltuieli efectuate pana la 31.12.2022	Prevederi bugetare 2023	Estimari 2024	Estimari 2025	Estimari 2026
0	1	2=3+...+7	3	4	5	6	7
c. cheltuieli pentru elaborarea studiilor de fezabilitate, a studiilor de fezabilitate, a proiectelor și a altor studii aferente obiectivelor de investiții							
TOTAL GENERAL							
1. Total surse de finanțare	I II	530.770	233.270	297.500			
02 Buget local din care:	I II	530.770	233.270	297.500			
71 Active nefinanciare	I II	530.770	233.270	297.500			
CAPITOL 65.02							
TOTAL GENERAL							
1. Total surse de finanțare	I II	332.813	62.813	270.000			
02 Buget local din care:	I II	332.813	62.813	270.000			
71 Active nefinanciare	I II	332.813	62.813	270.000			
Reabilitare bază sportivă școlară în comuna Gălănești, județul Suceava, studiu TOPO, GEO, SF, avize, consultanță, expertiză tehnică, PT, verificare tehnică,	I II	123.800	23.800	100.000			
Construire sală de sport la Școala Samson Bodnărescu din Gălănești, studiu TOPO, GEO, SF, avize, consultanță, expertiză tehnică, PT, verificare tehnică,	I II	209.013	39.013	170.000			
CAPITOL 68.02							
TOTAL GENERAL							
1. Total surse de finanțare	I II	17.140	7.140	10.000			
02 Buget local din care:	I II	17.140	7.140	10.000			
71 Active nefinanciare	I II	17.140	7.140	10.000			
PT reparație capitală împrejmuire Centru Social de Sănătate	I II	17.140	7.140	10.000			
CAPITOL 70.02							
TOTAL GENERAL							
1. Total surse de finanțare	I II	14.754	7.254	7.500			
02 Buget local din care:	I II	14.754	7.254	7.500			
71 Active nefinanciare	I II	14.754	7.254	7.500			
PT Modernizare sistem de iluminat public în comuna Gălănești, județul Suceava	I II	14.754	7.254	7.500			
CAPITOL 84.02							
TOTAL GENERAL							
1. Total surse de finanțare	I II	166.063	156.063	10.000			
02 Buget local din care:	I II	166.063	156.063	10.000			
71 Active nefinanciare	I II	166.063	156.063	10.000			
Modernizare drumuri de interes local în Comuna Gălănești	I II	166.063	156.063	10.000			
e. lucrări de foraj, cartarea terenului, fotogrammetrie, determinări seismologice, consultanță, asistență tehnică și alte cheltuieli asimilate investițiilor, potrivit legii							
TOTAL GENERAL							
1. Total surse de finanțare	I II	313.000		313.000			
02 Buget local din care:	I II	313.000		313.000			
55.01 Transferuri interne	I II	313.000		313.000			
CAPITOL 70.02							
TOTAL GENERAL							
1. Total surse de finanțare	I II	310.000		310.000			

Capitol/ Grupa/ Sursa	I/II	Total	Cheltuieli efectuate pana la 31.12.2022	Prevederi bugetare 2023	Estimari 2024	Estimari 2025	Estimari 2026
0	1	2=3+...+7	3	4	5	6	7
02 Buget local	I						
din care:	II	310.000		310.000			
55.01 Transferuri interne	I						
	II	310.000		310.000			
ADI Frătăuții-Vechi - Gălănești	I						
	II	300.000		300.000			
ACoR	I						
	II	2.000		2.000			
AJAC	I						
	II	8.000		8.000			
CAPITOL 74.02							
TOTAL GENERAL							
1. Total surse de finanțare	I						
	II	3.000		3.000			
02 Buget local	I						
din care:	II	3.000		3.000			
55.01 Transferuri interne	I						
	II	3.000		3.000			
ADIGD	I						
	II	3.000		3.000			

Președinte ședință,

Hrișcă Domnica



Secretar general,

Hrișcă Ileanuța



Lista
obiectivelor de investiții pe anul 2023, cu finanțare parțială sau integrală de la bugetul de stat repartizate pentru
bugetul local de venituri și cheltuieli

Nr. crt.	Denumirea obiectivelor de investiții	Valoarea totală	Valoarea totală actualizată	Cheltuieli totale (col 5. la col. 9)	Finanțate din:						capacități	termen PIF	
					Surse proprii	Credite bancare interne	Credite bancare externe	Alte surse constituite potrivit legii	Toal alocații bugetare (col. 10 + col. 11)	din care:			
0	1	2	3	4	5	6	7	8	9	10	11	12	13
	Total - din care:	12.875.000	12.875.000	12.875.000				62.000	12.813.000	10	11	12	13
	A. Obiective de investiții în continuare - Total	12.147.000	12.147.000	12.147.000				62.000	12.085.000	813.000	12.000.000		
	B. Obiective de investiții noi - Total	200.000	200.000	200.000					200.000	200.000			
	C. Alte cheltuieli de investiții - Total	528.000	528.000	528.000					528.000	528.000			
	Capitolul 51.02 - Total - din care:	230.500	230.500	230.500					230.500	230.500			
	A. Obiective de investiții în continuare												
	B. Obiective de investiții noi												
	C. Alte cheltuieli de investiții	230.500	230.500	230.500					230.500	230.500			
	<i>Nomenclator strada/ RENNS</i>	30.500	30.500	30.500					30.500	30.500			
	<i>Achiziție terenuri domeniul public</i>	200.000	200.000	200.000					200.000	200.000			
	Capitolul 65.02 - Total - din care:	1.570.000	1.570.000	1.570.000					1.570.000	270.000	1.300.000		
	A. Obiective de investiții în continuare	1.300.000	1.300.000	1.300.000					1.300.000	270.000	1.300.000		
	<i>Reabilitarea și extinderea Școlii cu clasele I – IV din satul Hurjueni, com. Gălănești, jud. Suceava</i>	1.300.000	1.300.000	1.300.000					1.300.000		1.300.000		
	B. Obiective de investiții noi												
	C. Alte cheltuieli de investiții	270.000	270.000	270.000					270.000	270.000			
	<i>Reabilitare bază sportivă școlară în comuna Gălănești, județul Suceava, studiu TOPO, GEO, SF, avize, consultanță, expertiză tehnică, PT, verificare tehnică, DE, CS</i>	100.000	100.000	100.000					100.000	100.000			
	<i>Construire sală de sport la Școala „Samson Bodnărescu” din Gălănești, studiu TOPO, GEO, SF, avize, consultanță, expertiză tehnică, PT, verificare tehnică, DE, CS</i>	170.000	170.000	170.000					170.000	170.000			
	Capitolul 67.02 - Total - din care:	200.000	200.000	200.000					200.000	200.000			
	A. Obiective de investiții în continuare												
	B. Obiective de investiții noi	200.000	200.000	200.000					200.000	200.000			
	<i>Sala de sport școlară, sat Gălănești, comuna Gălănești, județul Suceava</i>	200.000	200.000	200.000					200.000	200.000			
	C. Alte cheltuieli de investiții												
	Capitolul 68.02 - Total - din care:	85.000	85.000	85.000					85.000	85.000			
	A. Obiective de investiții în continuare	75.000	75.000	75.000					75.000	75.000			
	<i>Reparație capitală împrejmuire Centru Social de Sănătate</i>	75.000	75.000	75.000					75.000	75.000			

- lei -

Nr. crt.	Denumirea obiectivelor de investiții	Valoarea totală	Valoarea totală actualizată	Cheltuieli totale (col 5, la col. 9)	Surse proprii	Credite bancare interne	Credite bancare externe	Alte surse constituite potrivit legii	Toal alocații bugetare (col. 10 + col. 11)	din care:		capacități	termen PIF
										de la bugetul local	pe seama transferurilor-lor de la bugetul de stat		
	B. Obiective de investiții noi												
	C. Alte cheltuieli de investiții	10.000	10.000	10.000					10.000	10.000			
	PT reparație capitală împrejmuire Centru Social de Sănătate	10.000	10.000	10.000					10.000	10.000			
	Capitolul 70.02 - Total - din care:	6.229.500	6.229.500	6.229.500				62.000	6.167.500	6.150.000			
	A. Obiective de investiții în continuare	6.222.000	6.222.000	6.222.000				62.000	6.160.000	6.150.000			
	Alimentare cu apă sat Gălănești și sat Hurjuieni, comuna Gălănești	6.150.000	6.150.000	6.150.000					6.150.000	6.150.000			
	Modernizare sistem de iluminat public în comuna Gălănești, județul Suceava	72.000	72.000	72.000				62.000	10.000	10.000			
	B. Obiective de investiții noi												
	C. Alte cheltuieli de investiții	7.500	7.500	7.500					7.500	7.500			
	PT Modernizare sistem de iluminat public în comuna Gălănești, județul Suceava	7.500	7.500	7.500					7.500	7.500			
	Capitolul 74.02 - Total - din care:	4.550.000	4.550.000	4.550.000					4.550.000	4.550.000			
	A. Obiective de investiții în continuare	4.550.000	4.550.000	4.550.000					4.550.000	4.550.000			
	Canalizare și stație de epurare în comuna Gălănești	4.550.000	4.550.000	4.550.000					4.550.000	4.550.000			
	B. Obiective de investiții noi												
	C. Alte cheltuieli de investiții												
	Capitolul 84.02 - Total - din care:	10.000	10.000	10.000					10.000	10.000			
	A. Obiective de investiții în continuare												
	B. Obiective de investiții noi												
	C. Alte cheltuieli de investiții	10.000	10.000	10.000					10.000	10.000			
	Modernizare drumuri de interes local în Comuna Gălănești	10.000	10.000	10.000					10.000	10.000			

Președintele ședinței,

Horia Doamica

Secretar general,

Hrișcă Ilenuța

Ordonator de credite,

Primar,
Mironescu Liviu



Lista
obiectivelor de investiții pe anul 2023, cu finanțare parțială sau integrală de la bugetul de stat repartizate pentru
bugetul local de venituri și cheltuieli

Nr. crt.	Denumirea obiectivelor de investiții	Valoarea totală	Valoarea totală actualizată	Cheltuieli totale (col 5. la col. 9)	Surse proprii	Credite bancare interne	Credite bancare externe	Alte surse constituite potrivit legii	Total alocații bugetare (col. 10 + col. 11)	din care:		capacități	termen PIF
										de la bugetul local	pe seama transferurilor de la bugetul de stat		
0	1	2	3	4	5	6	7	8	9	10	11	12	13
	Total - din care:	313.000	313.000	313.000					313.000	313.000			
	A. Obiective de investiții în continuare - Total												
	B. Obiective de investiții noi - Total												
	C. Alte cheltuieli de investiții - Total	313.000	313.000	313.000					313.000	313.000			
	Capitolul 70.02 - Total - din care:	310.000	310.000	310.000					310.000	310.000			
	A. Obiective de investiții în continuare												
	B. Obiective de investiții noi												
	C. Alte cheltuieli de investiții	310.000	310.000	310.000					310.000	310.000			
	ADI Frățâiți-Vechi - Gălănești	300.000	300.000	300.000					300.000	300.000			
	ACOR	2.000	2.000	2.000					2.000	2.000			
	A/AC	8.000	8.000	8.000					8.000	8.000			
	Capitolul 74.02 - Total - din care:	3.000	3.000	3.000					3.000	3.000			
	A. Obiective de investiții în continuare												
	B. Obiective de investiții noi												
	C. Alte cheltuieli de investiții	3.000	3.000	3.000					3.000	3.000			
	ADIGD	3.000	3.000	3.000					3.000	3.000			

- lei -

Președinte ședință,

Hurjivi Dumitruca



Secretar general,

Hrișcă Ilenuța

Ordonator de credite,

Primar,
Mironescu Liviu



Lista
obiectivelor de investiții pe anul 2023, cu finanțare parțială sau integrală de la bugetul de stat repartizate pentru
bugetul local de venituri și cheltuieli

Nr. crt.	Denumirea obiectivelor de investiții	Valoarea totală	Valoarea totală actualizată	Cheltuieli totale (col 5. la col. 9)	Finanțate din:					Total alocații bugetare (col. 10 + col. 11)	din care:	capacități	termen PIF
					Credite bancare interne	Credite bancare externe	Alte surse constituite potrivit legii	de la bugetul local	pe seama transferurilor de la bugetul de stat				
0	1	2	3	4	5	6	7	8	9	10	11	12	13
	Total - din care:	154.000	154.000	154.000				24.000	130.000	130.000			
	A. Obiective de investiții în continuare - Total	154.000	154.000	154.000				24.000	130.000	130.000			
	B. Obiective de investiții noi - Total												
	C. Alte cheltuieli de investiții - Total												
	Capitolul 68.02 - Total - din care:	154.000	154.000	154.000				24.000	130.000	130.000			
	A. Obiective de investiții în continuare	154.000	154.000	154.000				24.000	130.000	130.000			
	Reabilitare Centru Social pentru Sănătate prin GAL												
	Ținutii Bucovinei în comuna Gălănești, județul Suceava	154.000	154.000	154.000				24.000	130.000	130.000			
	B. Obiective de investiții noi												
	C. Alte cheltuieli de investiții												

- lei -

Președinte ședință,

Hurly Diemăica



Secretar general,

Hrișcă Ilenuța



Ordonator de credite,

Primar,
Mironescu Liviu



**Lista
obiectivelor de investiții pe anul 2023, cu finanțare parțială sau integrală de la bugetul de stat repartizate pentru
bugetul local de venituri și cheltuieli**

Nr. crt.	Denumirea obiectivelor de investiții	Valoarea totală	Valoarea totală actualizată	Cheltuieli totale (col 5, la col. 9)	Finanțate din:						capacități	termen PIF	
					Surse proprii	Credite bancare interne	Credite bancare externe	Alte surse constituite potrivit legii	Toată alocația bugetare (col. 10 + col. 11)	din care:			
0	1	2	3	4	5	6	7	8	9	10	11	12	13
	Total - din care:	90.000	90.000	90.000				20.000	70.000	70.000			
	A. Obiective de investiții în continuare - Total	90.000	90.000	90.000				20.000	70.000	70.000			
	B. Obiective de investiții noi - Total												
	C. Alte cheltuieli de investiții - Total												
	Capitolul 84.02 - Total - din care:	90.000	90.000	90.000				20.000	70.000	70.000			
	A. Obiective de investiții în continuare	90.000	90.000	90.000				20.000	70.000	70.000			
	Modernizare drumuri vicinale prin GAL Tinutul Bucovinei în comuna Gălănești, județul Suceava	90.000	90.000	90.000				20.000	70.000	70.000			
	B. Obiective de investiții noi												
	C. Alte cheltuieli de investiții												

- lei -

Președinte ședință,


Hurjui Dumitru

Secretar general,

Hrișcă Ilenuța

Ordonator de credite,

Primar,
Mironescu Liviu



**Lista
obiectivelor de investiții pe anul 2023, cu finanțare parțială sau integrală de la bugetul de stat repartizate pentru
bugetul local de venituri și cheltuieli**

Nr. crt.	Denumirea obiectivelor de investiții	Valoarea totală	Valoarea totală actualizată	Cheltuieli totale (col 5, la col. 9)	Finanțate din:						capacități	termen PIF	
					Surse proprii	Credite bancare interne	Credite bancare externe	Alte surse constituite potrivit legii	Toal alocații bugetare (col. 10 + col. 11)	din care:			
0	1	2	3	4	5	6	7	8	9	10	11	12	13
	Total - din care:	5.782.000	5.782.000	5.782.000				5.672.000	110.000	110.000			
	A. Obiective de investiții în continuare - Total	5.782.000	5.782.000	5.782.000				5.672.000	110.000	110.000			
	B. Obiective de investiții noi - Total												
	C. Alte cheltuieli de investiții - Total												
	Capitolul 84.02 - Total - din care:	5.782.000	5.782.000	5.782.000				5.672.000	110.000	110.000			
	A. Obiective de investiții în continuare	5.782.000	5.782.000	5.782.000				5.672.000	110.000	110.000			
	<i>Modernizare drum agricol în comuna Gălănești, județul Suceava</i>	5.782.000	5.782.000	5.782.000				5.672.000	110.000	110.000			
	B. Obiective de investiții noi												
	C. Alte cheltuieli de investiții												

- lei -

Președinte ședință,

Hurju Dorobanta



Secretar general,

Hrișcă Ilenuța

Primar,

Mironescu Liviu




Lista
obiectivelor de investiții pe anul 2023, cu finanțare parțială sau integrală de la bugetul de stat repartizate pentru
bugetul local de venituri și cheltuieli

Nr. crt.	Denumirea obiectivelor de investiții	Valoarea totală	Valoarea totală actualizată	Cheltuieli totale (col. 5. la col. 9)	Finanțate din:						capacități	termen PjF	
					Surse proprii	Credite bancare interne	Credite bancare externe	Alte surse constituite potrivit legii	Total alocații bugetare (col. 10 + col. 11)	din care:			
0	1	2	3	4	5	6	7	8	9	10	11	12	13
	Total - din care:	30.000	30.000	30.000					30.000	10			
	A. Obiective de investiții în continuare - Total	30.000	30.000	30.000					30.000	30.000			
	B. Obiective de investiții noi - Total												
	C. Alte cheltuieli de investiții - Total												
	Capitolul 65.02 - Total - din care:	30.000	30.000	30.000					30.000	30.000			
	A. Obiective de investiții în continuare	30.000	30.000	30.000					30.000	30.000			
	<i>Reabilitare termică Atelier școlar cu profil mecanic în comuna Gălănești, județul Suceava</i>	30.000	30.000	30.000					30.000	30.000			
	B. Obiective de investiții noi												
	C. Alte cheltuieli de investiții												

- lei -

Președinte ședință,

[Signature]
Mădălina Bărbăntă



Secretar general,

Hrișcă Ileanuța

[Signature]

Ordonator de credite,

Primar,
Mironescu Liviu



**Lista
obiectivelor de investiții pe anul 2023, cu finanțare parțială sau integrală de la bugetul de stat repartizate pentru
bugetul local de venituri și cheltuieli**

Nr. crt.	Denumirea obiectivelor de investiții	Valoarea totală	Valoarea totală actualizată	Cheltuieli totale (col 5, la col. 9)	Finanțate din:						capacități	termen PIF	
					Surse proprii	Credite bancare interne	Credite bancare externe	Alte surse constituite potrivit legii	Toal alocații bugetare (col. 10 + col. 11)	din care:			
0	1	2	3	4	5	6	7	8	9	10	11	12	13
	Total - din care:	16.217.000	16.217.000	16.217.000				13.602.500	2.614.500	30.000	2.584.500		
	A. Obiective de investiții în continuare - Total	16.217.000	16.217.000	16.217.000				13.602.500	2.614.500	30.000	2.584.500		
	B. Obiective de investiții noi - Total												
	C. Alte cheltuieli de investiții - Total												
	Capitolul 70.02 - Total - din care:	16.217.000	16.217.000	16.217.000				13.602.500	2.614.500	30.000	2.584.500		
	A. Obiective de investiții în continuare	16.217.000	16.217.000	16.217.000				13.602.500	2.614.500	30.000	2.584.500		
	Locuințe nZEB plus pentru tineri în comuna Gălănești, județul Suceava	16.217.000	16.217.000	16.217.000				13.602.500	2.614.500	30.000	2.584.500		
	B. Obiective de investiții noi												
	C. Alte cheltuieli de investiții												

- lei -

Președinte ședință,

Hurjui Dăbâlcă



Secretar general,

Hrișcă Ilenuța



Ordonator de credite,

Primar,
Mironescu Liviu



Lista
obiectivelor de investiții pe anul 2023, cu finanțare parțială sau integrală de la bugetul de stat repartizate pentru
bugetul local de venituri și cheltuieli

Nr. crt.	Denumirea obiectivelor de investiții	Valoarea totală	Valoarea totală actualizată	Cheltuieli totale (col 5, la col. 9)	Finanțate din:						capacități	termen PIF	
					Surse proprii	Credite bancare interne	Credite bancare externe	Alte surse constituite potrivit legii	Toată alocația bugetare (col. 10 + col. 11)	din care:			
0	1	2	3	4	5	6	7	8	9	10	11	12	13
	Total - din care:	10.000	10.000	10.000					10.000	10.000			
	A. Obiective de investiții în continuare - Total												
	B. Obiective de investiții noi - Total												
	C. Alte cheltuieli de investiții - Total												
	Capitolul 74.02 - Total - din care:	10.000	10.000	10.000					10.000	10.000			
	A. Obiective de investiții în continuare	10.000	10.000	10.000					10.000	10.000			
	B. Obiective de investiții noi	10.000	10.000	10.000					10.000	10.000			
	<i>Înființare centru de colectare deșeuri prin aport voluntar în Comuna Gălănești, județul Suceava</i>	10.000	10.000	10.000					10.000	10.000			
	C. Alte cheltuieli de investiții												

- lei -

Președinte ședință,

Huțiu Romirica

Secretar general,

Hrișcă Ileanuța

Ordonator de credite,

Primar,
Mironescu Liviu



**Lista
obiectivelor de investiții pe anul 2023, cu finanțare parțială sau integrală de la bugetul de stat repartizate pentru
bugetul local de venituri și cheltuieli**

Nr. crt.	Denumirea obiectivelor de investiții	Valoarea totală	Valoarea totală actualizată	Cheltuieli totale (col 5, la col. 9)	Finanțate din:						capacități	termen PIF	
					Surse proprii	Credite bancare interne	Credite bancare externe	Alte surse constituite potrivit legii	Toată alocația bugetare (col. 10 + col. 11)	din care:			
0	1	2	3	4	5	6	7	8	9	10	11	12	13
	Total - din care:	2.319.000	2.319.000	2.319.000				1.573.500	745.500	300.000	445.500		
	A. Obiective de investiții în continuare - Total	2.319.000	2.319.000	2.319.000				1.573.500	745.500	300.000	445.500		
	B. Obiective de investiții noi - Total												
	C. Alte cheltuieli de investiții - Total												
	Capitolul 84.02 - Total - din care:	2.319.000	2.319.000	2.319.000				1.573.500	745.500	300.000	445.500		
	A. Obiective de investiții în continuare	2.319.000	2.319.000	2.319.000				1.573.500	745.500	300.000	445.500		
	<i>Piste pentru biciclete în comuna Gălănești, județul Suceava</i>	2.319.000	2.319.000	2.319.000				1.573.500	745.500	300.000	445.500		
	B. Obiective de investiții noi												
	C. Alte cheltuieli de investiții												

- lei -

Președinte ședință,

Hurjușoara



Secretar general,

Hrișcă Ileanuța

Ordonator de credite,

Primar,

Mironescu Liviu



Numărul de personal, permanent și temporar, precum și fondul salariilor de bază pentru anul 2023

Nr. crt.	Denumire	Cod indicator	Număr personal	din care:		Fond salarii de bază
				permanenți	temporar	
1	Instituții finanțate din bugetul local	02	43	37	6	2.580.000
2	Autorități publice și acțiuni externe	51.02	14	13	1	1.301.000
	Aparatul de specialitate al primarului	51.02.01.03	14	13	1	1.301.000
3	Ordine publică și siguranță națională	61.02	1	1		69.000
	Compartiment întreținere, deservire, gospodărire - PSI	61.02.05	1	1		69.000
4	Învățământ	65.02				12.000
	Compartiment întreținere, deservire, gospodărire - PSI	65.02.04.01				12.000
5	Sănătate	66.02	1	1		69.000
	Asistent medical comunitar	66.02.08	1	1		69.000
6	Cultură, recreere și religie	67.02	1	1		84.000
	Cămin cultural Gălănești	67.02.03.07	1	1		84.000
7	Asigurări și asistență socială	68.02	26	21	5	1.045.000
	Asistenți personali	68.02.05.02	26	21	5	1.045.000

Președinte de ședință

Hurjuț Domnica



Secretar

Hrișcă Ileanuța

